LES CYCLES DE VIE

l'adolescent

© Terre naturo

SOMMAIRE

Introduction 2

L'Adolescence, l'Été et la Vitalité 3

- Symbolisme de l'Été et de l'Adolescence
- Changement de rythme biologique et besoins spécifiques
- Importance de l'autonomie et de l'identité personnelle.
- Le développement de l'adolescent : Les grandes étapes
- Changements hormonaux et métaboliques
- Terrain et immunité à l'adolescence

Comprendre les Besoins du Corps Adolescent 10

- l'adolescence : une période clé du développement
- Changements corporels: La Puberté
- Changements corporels: les hormones
- Changements corporels: anatomie
- Importance du microbiote intestinal
- Les bases de l'alimentation saine
- Besoins spécifiques selon les stades de développement
- Les dégâts du sucre et des excès alimentaires : impacts sur la peau, l'énergie et la concentration.
- Les Tempéraments
- Alimentation et Tempéraments chez l'Adolescent
- Activité physique et bien-être
- Le sommeil chez l'adolescent

Les outils naturopathiques chez l'adolescent 31

- Phytothérapie
- Aromathérapie
- Gemmothérapie
- Élixirs floraux

SOMMAIRE

L'Équilibre Intérieur 39

- Équilibre mental
- Gestion du Stress et des Nouvelles Responsabilités
- Développement de la confiance en soi
- Équilibre émotionnel
- Évolution des Émotions au Fil de l'Adolescence
- Importance des relations sociales et du groupe
- Équilibre spirituel
- Quête Spirituelle et Développement Personnel / La Quête de Soi
- Comprendre et accompagner la "crise d'adolescence"

La roue naturo chez l'adolescent 52

- Avant propos
- Mode d'emploi
- Supports pour la roue
- Cas pratiques et exercices

Les Troubles fréquents et leur prise en charge naturopathique 73

- l'anamnèse de l'ado, Dialogue avec les parents, Dialogue avec le jeune
- Le questionnaire d'hygiène vitale spécifique à l'ado
- Troubles dermatologiques
- Troubles digestifs
- Infections, troubles ORL et respiratoires
- Troubles du sommeil, stress et surpoids

Conclusion 97

L'ADOLESCENT

Bienvenue dans votre naturopathie

© Terre naturo

INTRODUCTION

L'adolescence peut être comparée à l'été de la vie. Tout comme l'été succède au printemps, cette période **marque le passage de l'enfance à l'âge adulte**. Si le printemps symbolise la naissance, l'innocence et la vitalité de l'enfance, l'**été représente la maturité croissante, l'explosion d'énergie, la floraison des potentialités et les premiers signes de responsabilité**. L'adolescent vit une phase charnière, faite de transformations profondes sur tous les plans : physique, émotionnel, mental et spirituel.

Cette métaphore saisonnière souligne l'importance de l'adolescence comme une période de transition, où les jeunes se préparent à entrer dans l'automne de leur vie, synonyme d'âge adulte, de maturité et de stabilité. **Tout comme les cultures d'été se nourrissent des graines semées au printemps, les fondations posées durant l'enfance influencent directement l'adolescent en pleine croissance.** C'est un temps d'épanouissement mais aussi de bouleversements, où il est essentiel de prendre soin de l'équilibre du corps et de l'esprit.

La naturopathie joue un rôle clé pour accompagner ces changements en apportant des solutions naturelles et holistiques. **Elle permet de soutenir les adolescents dans leur développement global en tenant compte de leurs besoins physiques, émotionnels, mentaux et spirituels.** À cette étape, les adolescents traversent des transformations hormonales, des fluctuations émotionnelles et une recherche de leur identité. La naturopathie offre des outils pour équilibrer les énergies du corps, harmoniser les émotions, améliorer la gestion du stress et favoriser une relation saine avec leur propre spiritualité.

L'ADOLESCENCE, L'ÉTÉ ET LA VITALITÉ

Bienvenue dans votre naturopathie

© Terre naturo

SYMBOLISME DE L'ÉTÉ ET DE L'ADOLESCENCE

L'été, dans son apogée de lumière et de chaleur, incarne l'énergie débordante et la croissance rapide que l'on retrouve également chez les adolescents. C'est une saison où la nature est à son zénith, où les fruits mûrissent et les récoltes sont abondantes. De la même manière, l'adolescence est une période de développement intense, marquée par une vitalité et une force physique en pleine expansion.

L'adolescence, à l'image de l'été, est un moment d'épanouissement personnel, où l'individu se transforme profondément, tant sur le plan physique qu'émotionnel. **Ce passage est synonyme de puissance et de potentiel, mais aussi de changements rapides qui nécessitent une adaptation constante**. Les adolescents, comme l'été qui prépare l'arrivée de l'automne, se préparent à la maturité, à l'âge adulte, où les responsabilités et les choix de vie deviennent plus structurés.

- Énergie et Croissance : L'énergie estivale, comparable à celle des adolescents, est dynamique, vibrante et parfois incontrôlable. Tout comme les plantes qui grandissent rapidement sous le soleil d'été, les adolescents voient leur corps, leur esprit et leur conscience évoluer à un rythme soutenu. Cette énergie est essentielle pour leur croissance, mais elle doit être canalisée de manière saine pour éviter les déséquilibres.
- Transition et Préparation à l'Âge Adulte : L'adolescence est également une période de transition, un pont entre l'enfance et l'âge adulte. Comme l'été qui prépare doucement la terre à l'arrivée de l'automne, les adolescents se préparent à prendre leur place dans le monde adulte. Ils commencent à affiner leurs compétences, à comprendre leurs responsabilités futures et à établir leur identité.

La naturopathie joue **un rôle essentiel en aidant à canaliser cette énergie intense**, offrant des stratégies pour maintenir une santé optimale tout en favorisant une croissance équilibrée. **En s'appuyant sur une alimentation adaptée, une activité physique régulière, une gestion efficace du stress et un soutien émotionnel,** la naturopathie accompagne les adolescents dans cette période de transformation. Cette phase de préparation est déterminante, car elle influence la manière dont l'individu abordera l'âge adulte.

CHANGEMENT DE RYTHME BIOLOGIQUE ET BESOINS SPÉCIFIQUES.

L'adolescence est une période de transformation profonde, marquée par des changements radicaux dans le rythme biologique de l'individu. **Ces bouleversements concernent non seulement la croissance physique, mais aussi les besoins énergétiques, nutritionnels et émotionnels.**

- Changement de Rythme Biologique : Pendant l'adolescence, le rythme circadien se modifie, poussant les jeunes à se coucher plus tard et à avoir besoin de plus de sommeil. Ce décalage avec les obligations scolaires et sociales peut provoquer fatigue, baisse de concentration et troubles de l'humeur. En parallèle, la croissance rapide du corps nécessite un apport accru en nutriments essentiels, soulignant l'importance d'un sommeil suffisant, d'une alimentation équilibrée et d'une bonne hydratation.
- Nutrition et Énergie : L'adolescent a des besoins caloriques accumulés pour soutenir la croissance physique et le développement cérébral. Une alimentation équilibrée, riche en vitamines, minéraux, protéines et acides gras essentiels, est cruciale pour répondre à ces besoins. Une attention particulière doit être portée à l'apport en fer, calcium et vitamines D et B, qui soutiennent la formation des os, la production d'énergie et le développement cognitif.
- Sommeil : Avec un besoin d'accumuler du sommeil, généralement entre 8 à 10 heures par nuit, il est essentiel que les adolescents bénéficient d'une routine de sommeil régulière. Le manque de sommeil peut perturber la régulation hormonale, augmenter le stress et affecter négativement les performances scolaires et l'humeur.
- Gestion du Stress et des Émotions : Les changements hormonaux et la pression sociale peuvent entraîner une instabilité émotionnelle et un stress accumulé. Les adolescents doivent être équipés de techniques de gestion du stress, telles que la méditation, la relaxation, et l'exercice physique régulier, pour les aider à naviguer cette période turbulente.
- Hydratation : Une hydratation adéquate est essentielle, surtout avec l'augmentation de l'activité physique et les changements métalliques. L'eau est indispensable pour maintenir l'équilibre électrolytique, la concentration et l'énergie

IMPORTANCE DE L'AUTONOMIE ET DE L'IDENTITÉ PERSONNELLE.

L'adolescence est une étape du développement où l'individu cherche à définir son identité personnelle tout en développant son autonomie. Ces besoins psychologiques sont essentiels pour permettre à l'adolescent de s'épanouir en tant qu'adulte indépendant et confiant.

- Importance de l'autonomie : L'autonomie représente la capacité de l'adolescent à prendre des décisions indépendantes et à assumer la responsabilité de ses actes. À ce stade, les adolescents cherchent à s'émanciper de l'autorité parentale, testant leurs limites et affirmant leur indépendance. Ce besoin d'autonomie est une étape naturelle vers la maturité, mais il peut aussi créer des tensions si les adolescents se sentent trop contrôlés ou, au contraire, trop laissés à eux-mêmes.
- Prise de Décisions : Les adolescents commencent à faire des choix concernant leur éducation, leurs relations sociales, et leurs futures orientations de vie. Ces décisions les fournissent à développer leur sens des responsabilités et à affirmer leur indépendance.
- Gestion du Temps : Ils apprennent à organiser leur emploi du temps, à jongler entre les exigences scolaires, les activités sociales et les loisirs personnels.
- Indépendance Émotionnelle : L'autonomie émotionnelle implique la capacité à gérer ses propres émotions sans dépendre excessivement du soutien parental ou des paires. C'est une compétence essentielle pour naviguer les relations et les défis de la vie adulte.
- Importance de l'Identité Personnelle : L'identité personnelle se construit au cours de l'adolescence à travers l'exploration de soi, des valeurs, des croyances et des intérêts. Ce processus est influencé par diverses expériences et interactions sociales, ainsi que par les changements physiques et cognitifs.
- Exploration de Soi : Les adolescents s'interrogent sur qui ils sont, ce qu'ils croient, et comment ils se perçoivent dans le monde. Cette quête peut les amener à expérimenter différents rôles, styles de vie et groupes sociaux.
- Appartenance et Différenciation : Ils cherchent à appartenir à un groupe tout en se distinguant des autres. Cette dualité les pousse à trouver un équilibre entre conformité et individualité.
- Construction des Valeurs : À travers les interactions avec la famille, les amis, et la société, les adolescents traitent leurs valeurs et leurs croyances, qui deviendront les fondements de leur personnalité adulte.

LE DÉVELOPPEMENT DE L'ADOLESCENT : LES GRANDES ÉTAPES

L'adolescence est une période qui marque le passage entre l'enfance et l'âge adulte. Elle se situe généralement entre 12 et 18 ans, bien que la durée exacte puisse varier d'un individu à l'autre en fonction de facteurs génétiques et environnementaux. L'adolescent n'est plus un enfant, mais il n'est pas encore un adulte. Il doit s'adapter à des transformations multiples qui influencent son comportement, son rapport aux autres et son identité personnelle. C'est une période complexe, souvent accompagnée d'incertitudes, mais aussi de découvertes. Comprendre les principales étapes de cette évolution permet d'accompagner l'adolescent dans ce processus de maturation.

Les grandes étapes du développement adolescent

- La pré-adolescence (10-12 ans) : La pré-adolescence marque l'apparition des premiers signes de la puberté. C'est une période où l'enfant commence à ressentir les premiers changements physiques qui annoncent la transformation à venir. Ces modifications sont souvent subtiles et peuvent varier d'un individu à l'autre.
  - Les filles commencent à développer des bourgeons mammaires, et il est possible d'observer une légère augmentation de la taille chez les garçons.
  - Cette étape s'accompagne également d'une transformation psychologique où l'enfant commence à se détacher des figures parentales et à chercher son propre espace.
- La puberté (12-16 ans) : La puberté est une période d'accélération de la croissance et de bouleversements hormonaux majeurs.
  - C'est à ce stade que les caractères sexuels secondaires se développent.
    - Les garçons connaissent une augmentation de la taille et du poids, un développement musculaire, et leur voix mue.
    - Les filles, quant à elles, voient leurs seins se développer, leur corps change et les premiers cycles menstruels apparaissent.
  - Ces transformations s'accompagnent souvent d'une prise de conscience accrue de leur propre image corporelle et d'un intérêt croissant pour la sexualité. Cette période est également marquée par des changements émotionnels, avec des sautes d'humeur fréquentes et un sentiment d'instabilité.
- L'adolescence tardive (16-18 ans) : À partir de 16 ans, les changements physiques se stabilisent. L'adolescent est plus proche de sa morphologie d'adulte, et les hormones commencent à se réguler. C'est aussi le moment où une certaine maturité émotionnelle s'installe. Cependant, cette phase reste délicate car elle coïncide souvent avec des choix de vie importants (choix scolaires, carrière). L'adolescent est en quête d'autonomie et d'indépendance, et cette étape peut être marquée par des conflits avec l'autorité ou des remises en question profondes.

CHANGEMENTS HORMONAUX ET MÉTABOLIQUES

La puberté est une période charnière de la vie, marquée par des transformations physiques et émotionnelles profondes, largement influencées par des changements hormonaux.

Voici un aperçu des principaux éléments à considérer :

- Nouveau mécanisme hormonal : La puberté est activée par des changements hormonaux significatifs, orchestrés par l'axe hypothalamo-hypophyso-gonadique.
  - **Chez les garçons** : L'augmentation de la production de testostérone entraîne plusieurs changements, notamment :
    - Développement musculaire, Pilosité accrue, Élargissement des épaules, Mue de la voix, Impact sur la libido et fluctuations émotionnelles
  - **Chez les filles** : Les œstrogènes et la progestérone jouent un rôle central, entraînant :
    - Régulation du cycle menstruel, Développement des seins, Accumulation de tissus adipeux dans des zones spécifiques (hanches, cuisses), Influence sur les émotions
- Effets des hormones sur le comportement. Ces fluctuations émotionnelles sont normales et font partie intégrante du processus de maturation. Les hormones sexuelles influencent directement le cerveau émotionnel, ce qui peut expliquer pourquoi les adolescents sont souvent sujets à :
  - Émotions fortes, Changements d'humeur soudains, instabilité émotionnelle
- Changements et accélération du métabolisme : L'adolescence est une période de croissance rapide, nécessitant une augmentation des apports nutritionnels. Le métabolisme de base augmente pour soutenir :
  - La croissance osseuse et musculaire
  - Les changements hormonaux
  - Besoins nutritionnels spécifiques : Les adolescents doivent satisfaire des besoins nutritionnels accrus en : Calcium : pour soutenir la croissance osseuse, Fer : particulièrement pour les filles, afin de compenser les pertes menstruelles, Magnésium : important pour la santé musculaire et nerveuse

TERRAIN ET IMMUNITÉ À L'ADOLESCENCE

Le concept de terrain en naturopathie fait référence à l'ensemble des prédispositions d'un individu à développer certains déséquilibres ou pathologies, influencées par sa constitution, son environnement et son mode de vie. À l'adolescence, le terrain subit de nombreuses modifications, car le corps est en pleine croissance et réagit aux changements hormonaux liés à la puberté. Le système immunitaire, étroitement lié au terrain, peut être affecté par ces bouleversements, rendant les adolescents plus vulnérables à certaines infections ou pathologies. En naturopathie, il est essentiel d'accompagner ces changements en travaillant sur l'équilibre global du terrain pour renforcer l'immunité et prévenir les déséquilibres.

- Le rôle des hormones dans les déséquilibres immunitaires
  - Les fluctuations hormonales, principalement liées à la montée des hormones sexuelles (testostérone, œstrogènes, progestérone), ont un impact direct sur le terrain et le système immunitaire. Ces variations peuvent entraîner une instabilité dans le fonctionnement global du corps, créant un environnement propice aux déséquilibres :
  - Chez les filles : L'apparition du cycle menstruel et les variations des hormones sexuelles influencent l'immunité. Pendant les règles, une baisse temporaire de la défense immunitaire peut rendre les adolescentes plus vulnérables aux infections.
  - Chez les garçons : La montée de la testostérone peut favoriser une production excessive de sébum, entraînant des problèmes de peau (acné), signes extérieurs de déséquilibres internes, souvent liés au foie et au système immunitaire.
- Stress hormonal et affaiblissement immunitaire
  - La puberté est également une période de stress pour l'organisme. Le stress chronique, qu'il soit lié à des bouleversements émotionnels, à la pression scolaire ou à des conflits sociaux, peut avoir un impact direct sur le système immunitaire. En augmentant le taux de cortisol, le stress affaiblit les défenses naturelles du corps, rendant les adolescents plus sensibles aux infections, telles que les rhumes, les angines, ou les grippes saisonnières.
- Les principaux déséquilibres observés à l'adolescence
  - **Déséquilibres hormonaux :** L'augmentation rapide des hormones sexuelles peut provoquer des déséquilibres affectant le bien-être général de l'adolescent. Les déséquilibres hormonaux les plus courants incluent :
    - Acné : causée par une surproduction de sébum, souvent liée à un déséquilibre entre hormones sexuelles et hormones de stress.
    - Troubles du cycle menstruel chez les filles : règles irrégulières, douleurs menstruelles (dysménorrhée), syndrome prémenstruel (SPM) avec des symptômes tels que fatigue, ballonnements, et sautes d'humeur.
    - Hypersudation : résultant d'une suractivation des glandes sudoripares sous l'influence hormonale.
  - **Troubles immunitaires et inflammatoires :** Les adolescents peuvent rencontrer plusieurs troubles liés à l'immunité, tels que :
    - Fatigue chronique et faibles défenses immunitaires : souvent causées par une mauvaise gestion du stress, un sommeil insuffisant ou une alimentation inadaptée, entraînant une vulnérabilité accrue aux infections.
    - Pathologies ORL récurrentes : rhumes, angines, otites ou sinusites sont fréquents, particulièrement lors des changements de saison ou en période de surmenage scolaire.
    - Inflammations cutanées : L'acné et d'autres inflammations plus profondes, comme des kystes cutanés, reflètent un déséquilibre de l'immunité et du métabolisme.

COMPRENDRE LES BESOINS DU CORPS ADOLESCENT

L'adolescent

© Terre naturo

L'ADOLESCENCE : UNE PÉRIODE CLÉ DU DÉVELOPPEMENT

L'adolescence est une période de transformations profondes sur les plans physique, hormonal et cognitif, préparant le corps à la maturité sexuelle. Généralement, ces changements surviennent entre 10 et 19 ans, bien que leur rythme varie selon des facteurs génétiques, nutritionnels et environnementaux.

1. Changements corporels :

- **Croissance rapide et remodelage corporel :**
  - La poussée de croissance, ou "poussée pubertaire", entraîne une augmentation rapide de la taille et du poids, stimulée par les hormones de croissance et sexuelles (œstrogènes et testostérone).
  - Croissance osseuse et musculaire : les os des membres grandissent rapidement, pouvant causer des douleurs de croissance. Les muscles se développent également, avec une croissance plus marquée chez les garçons.
  - Remodelage corporel : chez les garçons, la testostérone favorise la croissance musculaire. Chez les filles, les œstrogènes influencent la répartition des graisses dans les hanches et les cuisses.

2. Changements hormonaux : **Les Glandes endocrines,** l'hypothalamus, l'hypophyse et les glandes sexuelles (testicules et ovaires) sécrètent des hormones responsables des transformations de la puberté.

  - **Principales hormones :**
    - Testostérone (garçons) : développement musculaire, pilosité, modification de la voix.
    - Œstrogènes (Filles) : développement des seins, élargissement des hanches, premières règles.
    - Hormone de croissance : favorise la taille et la masse corporelle.

Nous allons maintenant développer deux aspects clés de cette période : les changements corporels et les fluctuations hormonales qui en découlent.

CHANGEMENTS CORPORELS: LA PUBERTÉ

La puberté marque la transition entre l'enfance et l'âge adulte et entraîne des modifications corporelles significatives, différenciées selon le sexe. Comprendre ces changements est essentiel pour offrir un soutien approprié aux adolescents.

- La puberté chez les filles : Pour les filles, la puberté débute généralement entre 8 et 13 ans. Voici les principaux changements physiques observés :
  - **Développement des Seins** : L'un des premiers signes de la puberté est la croissance des seins. Cette étape peut commencer par des boules de tissu sous les mamelons, souvent accompagnées de sensibilité.
  - **Apparition des menstruations**, est un événement clé. Il marque le début des cycles menstruels réguliers, signalant que le système reproducteur est désormais mature.
  - **Élargissement du Bassin** : Les hanches des filles s'élargissent pour préparer le corps à une éventuelle grossesse. Cette modification contribue également à la silhouette adulte.
  - **Croissance des Poils** : Les poils pubiens et les poils sous les bras commencent à se développer. Les changements hormonaux influencent également la répartition des graisses corporelles.
  - **Modifications de la Peau** : La peau peut devenir plus grasse, entraînant des épisodes d'acné. Ce changement est dû à une augmentation des hormones androgènes.
- La puberté chez les garçons : La puberté chez les garçons commence généralement entre 9 et 14 ans et se manifeste par :
  - **Croissance des Testicules et du Pénis** : Les testicules commencent à grossir, suivis par l'allongement du pénis. C'est un signe clé de la maturation sexuelle.
  - **Changements dans la Voix :** La voix des garçons devient plus grave en raison de l'élargissement du larynx et de l'allongement des cordes vocales.
  - **Développement des Poils** : L'apparition de poils pubiens et axillaires est courante. Les poils faciaux peuvent également commencer à pousser, souvent sous la forme d'une légère moustache.
  - **Augmentation de la Masse Musculaire** : Les garçons connaissent une augmentation significative de la masse musculaire et de la force physique, en partie en raison de l'élévation des niveaux de testostérone.
  - **Modifications de la peau** : Comme chez les filles, les garçons peuvent ressentir des changements dans la peau, notamment l'acné, en raison des fluctuations hormonales.

CHANGEMENTS CORPORELS: LES HORMONES

Les changements hormonaux durant la puberté sont souvent liés à des fluctuations émotionnelles. Les adolescents peuvent se sentir plus irritables, anxieux ou avoir des sautes d'humeur marquées. Ces variations sont notamment dues à l'augmentation rapide des niveaux de testostérone ou d'œstrogènes.

a) Impact sur l'humeur

- **Les sautes d'humeur** : Les fluctuations hormonales affectent directement les neurotransmetteurs dans le cerveau, notamment la sérotonine, responsable de la régulation de l'humeur. Une chute des niveaux de sérotonine peut provoquer des sentiments de tristesse ou d'irritabilité. Ces variations sont souvent plus intenses chez les adolescentes en raison du cycle menstruel, où les niveaux d'œstrogènes et de progestérone varient constamment.
- L'**impulsivité et l'agressivité** : Chez les garçons, la testostérone peut renforcer les comportements impulsifs et agressifs. Elle est également associée à une augmentation de l'énergie et de la compétitivité. Les garçons peuvent ainsi être plus enclins à prendre des risques ou à avoir des réactions émotionnelles intenses.

b) Impact sur la peau

L'**un des impacts les plus visibles des hormones sur le corps concerne la peau.** Les adolescents subissent souvent une poussée d'acné liée à une production accrue de sébum, stimulée par les hormones androgènes (notamment la testostérone). Ce sébum, en excès, peut obstruer les pores de la peau, entraînant la formation de boutons et d'inflammations.

Chez certains adolescents, cette surproduction de sébum peut entraîner une acné sévère, ce qui peut affecter leur estime de soi et leur bien-être émotionnel. Il est donc important de gérer ces déséquilibres cutanés avec des soins naturels, comme l'argile ou les huiles essentielles antiseptiques, pour éviter des traitements chimiques trop agressifs.

c) Impact sur le métabolisme

À l'adolescence, **le métabolisme augmente considérablement pour soutenir la croissance rapide du corps.** Les adolescents ont donc souvent un appétit accru, et leurs besoins nutritionnels sont plus importants.

Cependant, ces fluctuations métaboliques peuvent aussi entraîner des variations de poids. Chez les garçons, la testostérone favorise la prise de masse musculaire, tandis que chez les filles, les œstrogènes influencent la répartition des graisses corporelles, notamment autour des hanches et des cuisses.

Les troubles du comportement alimentaire : L'adolescence est également une période où peuvent apparaître des préoccupations liées à l'image corporelle, influencées par les changements métaboliques et hormonaux. Certains adolescents peuvent développer des comportements alimentaires déséquilibrés, comme une restriction alimentaire excessive ou, au contraire, une suralimentation.

d) Impact sur les cycles menstruels

Chez les filles, l'apparition des premières règles est un événement marquant de la puberté. Les premiers cycles menstruels peuvent être irréguliers **et s'accompagner de syndromes prémenstruels (SPM).**

Ces syndromes incluent des maux de tête, des douleurs abdominales, une irritabilité accrue, et une sensibilité émotionnelle due aux variations des niveaux d'œstrogènes et de progestérone.

Pour soulager ces symptômes, l'approche naturopathique peut proposer des solutions comme l'utilisation d'huiles essentielles (lavande, camomille) pour calmer les douleurs, ou des plantes comme la gattilier pour réguler les hormones et apaiser les troubles menstruels.

CHANGEMENTS CORPORELS: ANATOMIE

Le cerveau de l'adolescent traverse une phase de maturation intense qui continue jusqu'à l'âge adulte. Les zones du cerveau se développent à des vitesses différentes, influençant la manière dont l'adolescent perçoit le monde, prend des décisions et gère ses émotions.

- **Le cortex préfrontal :**

Cette partie du cerveau, qui est responsable de la prise de décision, du contrôle des impulsions et de la pensée rationnelle, est l'une des dernières à se développer pleinement. Cela explique pourquoi les adolescents peuvent parfois prendre des décisions risquées ou réagir de manière impulsive.

- **L'amygdale** :

L'amygdale, une région du cerveau associée aux émotions, notamment la peur et l'agressivité, est particulièrement active durant l'adolescence. Cela contribue aux réactions émotionnelles souvent amplifiées chez les adolescents, qui peuvent se montrer plus vulnérables aux frustrations ou aux sensations fortes.

- **Le système limbique :**

Le système limbique, qui gère les émotions et les instincts de survie, est également en pleine croissance. Il est étroitement lié à la recherche de gratification instantanée, d'où l'importance de l'accompagnement des adolescents dans la gestion de leurs émotions et de leurs désirs.

Outre la maturation du cerveau, plusieurs organes subissent des changements majeurs durant l'adolescence :

- **Le cœur** : Le volume cardiaque augmente, ce qui permet d'améliorer la circulation sanguine et l'oxygénation des muscles. Cela favorise une meilleure endurance physique et prépare l'organisme à supporter des efforts plus intenses.
- **Les poumons** : La capacité pulmonaire se développe pour répondre aux besoins accrus en oxygène, notamment durant les périodes de croissance et les activités physiques plus intenses.
- **Le système digestif** : Il se stabilise pour permettre une meilleure absorption des nutriments. Cependant, l'adolescence peut également être une période où des troubles digestifs, comme les reflux acides ou les intolérances alimentaires, apparaissent en raison des fluctuations hormonales.
- **Le système reproducteur** : Chez les garçons, les testicules et le pénis se développent sous l'influence de la testostérone, marquant le début de la production de sperme. Chez les filles, les ovaires commencent à libérer des ovules et le cycle menstruel s'installe.

Alimentation

IMPORTANCE DU MICROBIOTE INTESTINAL

L'adolescence est une période charnière de développement, où le corps connaît des changements rapides et profonds. Le microbiote intestinal, souvent appelé le "second cerveau", joue un rôle essentiel à ce stade de la vie, influençant non seulement la santé digestive mais aussi le système immunitaire, la croissance, et même l'équilibre mental et émotionnel. Alors que les besoins nutritionnels augmentent et que le système immunitaire continue de se renforcer, le microbiote devient un acteur clé dans l'équilibre global de l'organisme adolescent.

1. Microbiote et digestion : une symbiose essentielle

Le microbiote intestinal aide à la digestion des aliments que le corps humain ne peut pas transformer seul, notamment les fibres alimentaires et certains glucides complexes. Chez les adolescents, ces processus sont particulièrement importants car le corps traverse une période de croissance accélérée, nécessitant une absorption optimale des nutriments pour soutenir cette croissance.

- **Dégradation des fibres** : Les bactéries intestinales décomposent les fibres alimentaires en acides gras à chaîne courte, qui fournissent de l'énergie et renforcent la barrière intestinale.
- **Optimisation de l'absorption des nutriments** : Un microbiote en bonne santé améliore l'absorption des vitamines (B12, K) et des minéraux essentiels comme le calcium, le fer et le magnésium, tous nécessaires à la formation des os et au développement musculaire.

Ainsi, un microbiote déséquilibré à l'adolescence pourrait entraver l'assimilation de ces nutriments critiques, ce qui pourrait affecter la croissance et la santé générale à long terme.

2. Renforcement du système immunitaire : une armée invisible

Une grande partie du système immunitaire réside dans l'intestin, où les bactéries du microbiote collaborent avec les cellules immunitaires pour protéger l'organisme contre les agents pathogènes. Chez les adolescents, ce système est particulièrement mis à l'épreuve, car ils sont souvent exposés à des environnements nouveaux, que ce soit à travers les changements scolaires, les voyages ou une plus grande socialisation.

- **Diversité microbienne et défense immunitaire** : Un microbiote diversifié aide à stimuler la production de cellules immunitaires tout en renforçant les défenses naturelles du corps contre les infections.
- **Prévention des maladies :** Le microbiote agit comme un filtre, bloquant les pathogènes et contribuant à l'équilibre des réponses inflammatoires. À l'adolescence, période d'exposition accrue aux virus et bactéries, ce soutien est crucial.

Un microbiote sain contribue donc à maintenir un système immunitaire fort, réduisant les risques d'infections récurrentes et permettant aux adolescents de mieux gérer les agressions extérieures.

IMPORTANCE DU MICROBIOTE INTESTINAL

3. Le microbiote et la santé mentale : une influence subtile mais puissante

Les études ont montré que l'intestin et le cerveau sont étroitement liés par un réseau complexe de signaux, appelé l'axe intestin-cerveau. À l'adolescence, une période marquée par des fluctuations hormonales et des défis émotionnels, le rôle du microbiote dans la régulation de l'humeur et du bien-être mental devient particulièrement important.

- **Production de neurotransmetteurs** : Le microbiote produit des substances chimiques, comme la sérotonine, qui influencent l'humeur, le sommeil et l'anxiété.
- **Régulation des émotions** : Un microbiote déséquilibré peut contribuer à l'augmentation des symptômes dépressifs ou anxieux, qui sont souvent amplifiés à l'adolescence.

Favoriser un microbiote sain peut donc avoir un impact direct sur le bien-être mental des adolescents, en leur offrant un meilleur équilibre émotionnel dans une période de leur vie où ils sont souvent sujets au stress.

4. Facteurs influençant le microbiote à l'adolescence

Le mode de vie des adolescents a un impact direct sur la santé de leur microbiote. Une alimentation déséquilibrée, riche en aliments ultra-transformés, en sucres raffinés et en graisses saturées, peut perturber la diversité du microbiote et favoriser l'inflammation. De plus, des facteurs comme l'usage d'antibiotiques ou le manque d'activité physique peuvent nuire à l'équilibre de la flore intestinale.

- **Alimentation équilibrée :** Une alimentation riche en fibres (fruits, légumes, céréales complètes) favorise la prolifération de bactéries bénéfiques.
- **Attention aux antibiotiques** : L'usage d'antibiotiques, commun à l'adolescence, peut détruire les bonnes bactéries du microbiote et déséquilibrer la flore intestinale.

LES BASES DE L'ALIMENTATION SAINE

L'adolescence est une période marquée par une croissance rapide et des changements hormonaux qui influencent profondément le métabolisme et les besoins nutritionnels. Une alimentation équilibrée est essentielle pour soutenir cette phase de développement. La naturopathie, qui privilégie une approche holistique de la santé, met l'accent sur l'importance des nutriments de qualité, de l'équilibre acido-basique, et du respect des besoins individuels pour favoriser une santé optimale. Voici les principes clés d'une alimentation saine chez l'adolescent, vus à travers le prisme naturopathique.

1. Privilégier les aliments naturels et non transformés

Dans une approche naturopathique, la priorité est donnée aux aliments naturels et peu transformés, riches en nutriments essentiels et dépourvus d'additifs chimiques ou de substances toxiques.

- **Fruits et légumes frais** : Ils doivent constituer la base de l'alimentation quotidienne. Riches en vitamines, minéraux et fibres, ils soutiennent la croissance et aident à maintenir l'équilibre du microbiote.
- **Céréales complètes et légumineuses** : Sources de glucides complexes, elles fournissent une énergie stable et sont riches en fibres, en vitamines du groupe B, et en minéraux comme le magnésium et le fer.
- **Protéines de qualité** : Qu'elles soient animales (œufs, poisson, viande) ou végétales (tofu, légumineuses), les protéines sont essentielles pour le développement musculaire et la régénération des tissus.

2. Assurer un bon apport en nutriments clés

Les adolescents ont des besoins nutritionnels spécifiques pour soutenir leur croissance rapide et leur activité physique accrue. Voici les nutriments essentiels à prioriser :

- **Protéines** : Elles sont nécessaires pour la construction musculaire et la réparation cellulaire. En naturopathie, on privilégie les sources de protéines variées (œufs bio, légumineuses, graines) pour couvrir l'ensemble des acides aminés essentiels.
- **Calcium et Vitamine D** : Ils sont cruciaux pour le développement osseux, surtout chez les filles pour prévenir l'ostéoporose à long terme. Les sources naturelles incluent les légumes verts, les amandes, le poisson gras et les produits laitiers.
- **Zinc et Magnésium** : Ces minéraux aident à la croissance, au bon fonctionnement du système immunitaire et à la gestion du stress. On les retrouve dans les noix, graines, fruits de mer et légumineuses.
- **Oméga-3** : Essentiels pour la santé cérébrale et émotionnelle, les oméga-3 sont présents dans les poissons gras (saumon, sardines), les graines de chia et les noix.

LES BASES DE L'ALIMENTATION SAINE

3. Favoriser l'équilibre acido-basique

Selon la naturopathie, il est essentiel de maintenir un équilibre entre les aliments acidifiants et alcalinisants afin de préserver la santé à long terme. Une alimentation trop riche en produits acidifiants (viandes rouges, sucre, produits laitiers) peut conduire à des déséquilibres et à des inflammations chroniques.

- **Aliments alcalinisants** : Les fruits, légumes et certaines céréales comme le quinoa ou le millet sont à favoriser pour contrebalancer les effets acidifiants d'une alimentation moderne souvent riche en protéines animales.
- **Hydratation** : Boire de l'eau en quantité suffisante et consommer des tisanes alcalinisantes (comme l'ortie ou la prêle) aide également à maintenir cet équilibre.

4. Éviter les aliments ultra-transformés et les sucres raffinés

Les aliments ultra-transformés, riches en sucres raffinés et en graisses saturées, perturbent le métabolisme des adolescents, provoquent des pics de glycémie et contribuent à des problèmes de santé comme l'acné, la fatigue et l'anxiété.

- **Limiter le sucre** : En naturopathie, on recommande de réduire la consommation de sucres raffinés (sodas, bonbons, pâtisseries industrielles) qui sont souvent à l'origine des troubles de l'humeur et des baisses d'énergie.
- **Graisses de qualité** : Les graisses saturées et trans doivent être évitées, tandis que les bonnes graisses (huiles végétales de qualité, avocats, noix) soutiennent le fonctionnement cérébral et hormonal.

5. Soutenir une digestion optimale

Une bonne digestion est au cœur de la santé naturopathique. Encourager la mastication, éviter les repas pris à la hâte, et consommer des aliments fermentés (comme la choucroute, le kéfir ou le miso) soutiennent la flore intestinale et optimisent l'absorption des nutriments.

- **Manger dans le calme** : En naturopathie, on encourage la conscience lors des repas, c'est-à-dire manger lentement et dans un environnement serein pour améliorer la digestion et l'assimilation.
- **Fibres et probiotiques :** Les fibres contenues dans les légumes et céréales complètes, ainsi que les probiotiques naturels (yaourt fermenté, kombucha), sont essentiels pour le bon fonctionnement intestinal des adolescents.

6. L'importance de l'activité physique et de l'hydratation

L'alimentation seule ne suffit pas. Un mode de vie sain, incluant une activité physique régulière et une hydratation adéquate, est indispensable pour maintenir un équilibre global.

- **Exercice régulier** : L'activité physique aide à renforcer les muscles, à réguler les hormones et à améliorer l'humeur. La naturopathie recommande des activités en plein air (marche, vélo, yoga) pour une meilleure connexion corps-esprit.
- **Hydratation** : Les adolescents doivent être encouragés à boire suffisamment d'eau tout au long de la journée. Les tisanes et les jus de légumes frais sont aussi recommandés pour favoriser l'hydratation et apporter des nutriments supplémentaires.

BESOINS SPÉCIFIQUES SELON LES STADES DE DÉVELOPPEMENT

L'adolescence peut être divisée en plusieurs stades, chacun avec des caractéristiques distinctes et des exigences nutritionnelles spécifiques :

a) Adolescence précoce (11-14 ans)

- **Croissance rapide** : Ce stade est caractérisé par une poussée de croissance significative, nécessitant un apport calorique élevé pour soutenir le développement des os et des muscles.
- **Besoins en calcium et vitamine D** : Les adolescents ont besoin d'environ 1300 mg de calcium par jour pour soutenir la densité osseuse. Une attention particulière doit être portée à la consommation de produits laitiers et d'aliments enrichis en vitamine D.
- **Nutriments clés** : Les besoins en Fer augmentent également, surtout chez les Filles avec le début des menstruations. Les sources de fer, comme les viandes rouges et les légumineuses, doivent être intégrées dans l'alimentation.

b) Adolescence moyenne (15-17 ans)

- **Développement musculaire et hormonal** : Ce stade est marqué par une augmentation de la masse musculaire, en particulier chez les garçons. Les protéines deviennent cruciales pour le développement musculaire.
- **Équilibre hormonal :** Les fluctuations hormonales peuvent entraîner des changements d'humeur et des besoins accrus en nutriments, notamment en vitamines B (B6, B12) pour soutenir le métabolisme et l'énergie.
- **Hydratation** : L'activité physique souvent accrue nécessite une attention particulière à l'hydratation, surtout pendant les activités sportives.

c) Adolescence tardive (18-20 ans)

- Stabilisation de la croissance : À ce stade, la croissance physique commence à se stabiliser, mais les besoins nutritionnels restent élevés, surtout pour maintenir la santé et le bien-être.
- Consolidation osseuse : La densité osseuse continue de se développer jusqu'à environ 25 ans, rendant les apports en calcium et en vitamine D toujours critiques.
- Gestion du stress : Les adolescents tardifs sont souvent confrontés à des défis liés à la vie universitaire ou à l'entrée sur le marché du travail, rendant une alimentation équilibrée essentielle pour la gestion du stress et le soutien du système immunitaire.

BESOINS SPÉCIFIQUES SELON LES STADES DE DÉVELOPPEMENT

Alimentation adaptée à chaque stade

a) Conseils nutritionnels pour l'adolescence précoce

- Favoriser les produits riches en calcium.
- Inclure des protéines maigres dans chaque repas (poulet, poisson, œufs).
- Consommer des fruits et légumes variés pour un apport riche en vitamines et minéraux.
- Privilégier les collations saines comme les noix et les fruits frais.

b) Conseils nutritionnels pour l'adolescence moyenne

- Augmenter l'apport en protéines, surtout après l'exercice physique (smoothies protéinés, viandes, légumineuses).
- Incorporer des aliments riches en fer (épices, lentilles, viande rouge) pour prévenir l'anémie.
- Accorder une attention particulière à l'hydratation, surtout en cas d'activité sportive
- Encourager une alimentation variée pour éviter les carences nutritionnelles.

c) Conseils nutritionnels pour l'adolescence tardive

- Maintenir un apport adéquat en calcium pour la santé osseuse.
- Adopter une alimentation riche en antioxydants pour soutenir le système immunitaire et la santé mentale (baies, thé vert).
- Privilégier des repas équilibrés et réguliers pour éviter les grignotages malsains.
- Éduquer sur l'importance d'une bonne gestion du stress par l'alimentation (aliments riches en magnésium comme les noix et les graines).

Comprendre les besoins nutritionnels spécifiques à chaque stade de développement de l'adolescent est crucial pour soutenir leur croissance physique, mentale et émotionnelle. En favorisant une alimentation équilibrée et en répondant aux exigences nutritionnelles, les adolescents peuvent naviguer cette période de changements avec confiance et santé. L'éducation nutritionnelle et la sensibilisation à une alimentation saine doivent être encouragées pour établir des habitudes durables qui les accompagneront tout au long de leur vie.

TABLEAU

STADE DE DÉVELOPPEMENT	CARACTÉRISTIQUES	BESOINS NUTRITIONNELS SPÉCIFIQUES	CONSEILS NUTRITIONNELS
ADOLESCENCE PRÉCOCE	– POUSSÉE DE CROISSANCE SIGNIFICATIVE	– APPORT CALORIQUE ÉLEVÉ– CALCIUM : 1300 MG/JOUR– FER ACCRU	– FAVORISER PRODUITS RICHE EN CALCIUM– INCLURE PROTÉINES MAIGRES– CONSOMMER FRUITS ET LÉGUMES VARIÉS– PRIVILÉGIER COLLATIONS SAINES
ADOLESCENCE MOYENNE	– AUGMENTATION DE LA MASSE MUSCULAIRE– FLUCTUATIONS HORMONALES	– PROTÉINES POUR DÉVELOPPEMENT MUSCULAIRE– VITAMINES B POUR ÉNERGIE– HYDRATATION ACCRUE	– AUGMENTER PROTÉINES APRÈS EXERCICE– INCLURE ALIMENTS RICHES EN FER– ATTENTION À L'HYDRATATION– ALIMENTATION VARIÉE
ADOLESCENCE TARDIVE	– STABILISATION DE LA CROISSANCE– CONSOLIDATION OSSEUSE	– APPORT EN CALCIUM ET VITAMINE D CRITIQUES– ANTIOXYDANTS POUR LA SANTÉ MENTALE	– MAINTENIR APPORT ADÉQUAT EN CALCIUM– ALIMENTATION RICHE EN ANTIOXYDANTS– REPAS RÉGULIERS– GESTION DU STRESS PAR L'ALIMENTATION

LES DÉGÂTS DU SUCRE ET DES EXCÈS ALIMENTAIRES : IMPACTS SUR LA PEAU, L'ÉNERGIE ET LA CONCENTRATION.

L'adolescence est souvent marquée par une alimentation riche en sucres ajoutés et en aliments transformés. Cette période de vie, caractérisée par une recherche d'identité et de plaisirs gustatifs, peut conduire à des choix alimentaires néfastes. Comprendre les effets délétères du sucre et des excès alimentaires est essentiel pour sensibiliser les adolescents aux conséquences sur leur santé physique et mentale.

- Les dangers du sucre
  - **Impact sur la peau**
    - Acné et problèmes cutanés : Une consommation excessive de sucre favorise l'inflammation et l'augmentation de l'insuline, conduisant à une surproduction de sébum et à l'obstruction des pores. Cela peut aggraver les problèmes d'acné, très fréquents à l'adolescence.
    - Vieillissement prématuré : Le sucre contribue à la glycation des protéines, un processus qui peut altérer la structure du collagène et de l'élastine, entraînant une perte de fermeté et l'apparition de rides.
  - **Impact sur l'énergie**
    - Fluctuations énergétiques : Les aliments riches en sucre entraînent des pics d'énergie rapides suivis de chutes tout aussi brusques. Ces fluctuations peuvent provoquer une fatigue intense, rendant les adolescents plus irritable et moins productifs.
    - Fatigue mentale : La consommation excessive de sucre peut affecter la concentration et la mémoire. Les étudiants peuvent éprouver des difficultés à se concentrer pendant les cours ou lors des études, ce qui peut impacter leurs performances scolaires.
  - **Impact sur la concentration**
    - Perturbation de l'humeur : Une alimentation riche en sucres simples peut être liée à des troubles de l'humeur, comme l'anxiété et la dépression. Les adolescents peuvent ressentir des variations d'humeur en fonction de leur consommation de sucre.
    - Déclin cognitif : Les études montrent que les régimes riches en sucre peuvent nuire à la fonction cognitive et à la mémoire, rendant plus difficile la rétention d'informations et l'apprentissage.
- Les effets des excès alimentaires
  - **Surpoids et obésité :** Risque accru de surpoids : Les excès alimentaires, notamment de produits riches en graisses et en sucres, sont un facteur de risque majeur pour le surpoids et l'obésité. Cela peut entraîner des problèmes de santé à long terme, tels que le diabète de type 2 et des maladies cardiovasculaires.
  - **Problèmes digestifs :**
    - Dysbiose intestinale : Une alimentation déséquilibrée peut perturber la flore intestinale, entraînant des problèmes de digestion, des ballonnements et une mauvaise absorption des nutriments.
    - Sensibilité aux aliments : Les excès alimentaires peuvent aussi rendre les adolescents plus sensibles à certains aliments, aggravant les symptômes d'allergies ou d'intolérances.

TRUCS ET ASTUCES POUR GERER LA MALBOUFFE CHEZ LES ADOS

Aspect	Astuce	Truc
Impliquer les adolescents dans la préparation des repas	Organiser des ateliers cuisine à la maison pour découvrir des recettes saines et savoureuses.	Préparer des alternatives maison aux snacks (chips de patate douce, pizzas maison, smoothies).
Éduquer sans culpabiliser	Parler des effets à long terme de la malbouffe sur l'énergie, la concentration et la performance sportive.	Utiliser des vidéos ou documentaires engageants sur les impacts de la malbouffe.
Remplacer sans supprimer	Introduire des alternatives saines à la malbouffe courante (popcorn au lieu de chips, barres maison).	Garder des snacks sains comme des fruits frais, noix et yaourts naturels à portée de main.
Encourager une alimentation équilibrée plutôt que restrictive	Montrer que manger équilibré ne signifie pas privation, mais inclure des aliments nutritifs avec quelques plaisirs.	Enseigner la règle du 80/20 : 80 % d'alimentation équilibrée, 20 % pour des écarts.
Intégrer des aliments riches en nutriments cachés	Ajouter des légumes et superaliments discrètement dans leurs plats favoris (épinards dans des smoothies, légumes râpés dans des sauces).	Préparer des sauces ou dips à base d'avocat ou de yaourt grec pour accompagner des légumes.
Leur donner l'autonomie dans leurs choix alimentaires	Proposer des options plutôt que d'imposer des plats.	Laisser gérer un repas complet par semaine pour les responsabiliser.
Éviter de garder des malbouffes à la maison	Limiter l'achat de malbouffe pour réduire la tentation.	Réserver les "junk foods" pour des occasions spéciales ou des sorties.
Sensibiliser à l'importance du petit-déjeuner	Encourager un petit-déjeuner riche en protéines et fibres pour éviter les fringales.	Proposer des options rapides et équilibrées comme des smoothies ou des toasts à l'avocat.
Développer une relation positive avec la nourriture	Aider à comprendre l'importance de nourrir le corps et l'esprit sans diaboliser certains aliments.	Encourager les repas en famille pour un environnement social agréable.
Faire de l'hydratation une priorité	Encourager la consommation d'eau en la rendant plus attrayante avec des fruits infusés.	Investir dans des gourdes amusantes qu'ils peuvent emmener partout.
Le sport et l'alimentation : un duo gagnant	Faire le lien entre une bonne alimentation et la performance sportive ou la concentration.	Proposer des collations avant et après l'exercice (banane, amandes, beurre de cacahuètes).

LES TEMPÉRAMENTS

Les tempéraments hippocratiques sont une classification ancienne qui décrit les différents types de dispositions naturelles chez l'être humain. Ces quatre tempéraments — sanguin , bilieux , nerveux et lymphatique — offrent une compréhension de base sur les tendances émotionnelles et comportementales. Selon cette théorie, chaque individu influence par un ou plusieurs tempéraments, qui façonnent sa manière de réagir au monde.

Au cours de l'adolescence, ces tempéraments jouent un rôle crucial dans le développement physique, émotionnel et mental. Les changements hormonaux et les transitions psychologiques de cette période peuvent amplifier les traits associés à chaque tempérament, rendant cet équilibre encore plus important pour comprendre le comportement adolescent.

Influence des Tempéraments sur le Développement Adolescent

- **Le Tempérament Sanguin :**
  - Caractérisé par un esprit vif, une sociabilité naturelle et une tendance à l'enthousiasme.
  - Les adolescents sanguins peuvent rechercher des interactions sociales et des expériences excitantes, mais ils peuvent aussi être impulsifs ou dispersés. Les encourager à se concentrer sur des objectifs spécifiques et à gérer leur énergie est crucial.
- **Le Tempérament Bilieux :**
  - Associé à la détermination, à la volonté de leadership et à une certaine impatience.
  - Les adolescents bilieux peuvent montrer une Forte détermination à atteindre leurs objectifs, mais ils peuvent aussi être confrontés à des défis lorsqu'ils ne réussissent pas immédiatement. Leurs frustrations doivent être gérées avec des techniques de relaxation et de gestion du stress.
- **Le Tempérament Nerveux :**
  - Caractérisé par une grande sensibilité, une créativité prononcée et une tendance à l'anxiété.
  - Les adolescents nerveux peuvent être particulièrement vulnérables au stress et à l'épuisement mental. Il est essentiel de leur Fournir un environnement apaisant et des pratiques comme la méditation pour les aider à trouver la stabilité.
- **Le Tempérament Lymphatique :**
  - Associé à la calme, à la patience et à une nature introvertie.
  - Les adolescents lymphatiques peuvent être perçus comme plus prêtés ou plus passifs, mais leur stabilité émotionnelle est un atout. Ils peuvent avoir besoin de motivation pour s'engager dans des activités physiques et sociales.

Ces tempéraments influencent non seulement le comportement quotidien mais aussi la manière dont les adolescents gèrent les changements et les défis de cette période de vie. En incluant ces prédispositions naturelles, on peut mieux accompagner les adolescents vers un développement équilibré, en leur Fournissant des stratégies personnalisées pour naviguer dans cette étape de transition. La naturopathie, avec son approche holistique, peut jouer un rôle clé en harmonisant les besoins physiques, émotionnels et mentaux en Fonction du tempérament dominant de chaque adolescent.

ALIMENTATION ET TEMPÉRAMENTS CHEZ L'ADOLESCENT :

L'alimentation peut-être stimulée en Fonction du tempérament dominant pour optimiser leur santé physique et mentale. Voici des recommandations spécifiques pour chaque tempérament :

- **Tempérament Sanguin :**
  - Besoins Nutritionnels : Les adolescents sanguins ont souvent une grande énergie et un appétit variable. Ils peuvent avoir besoin de repas fréquents pour maintenir leur niveau d'énergie.
  - Recommandations : Favorisez une alimentation équilibrée riche en protéines maigres, fruits, légumes et grains entiers pour soutenir leur dynamisme. Les collations saines comme les noix et les fruits peuvent aider à stabiliser leur énergie tout au long de la journée. Évitez les excès de sucre qui peuvent entraîner des pics d'énergie suivis de chutes brusques.
- **Tempérament Bilieux :**
  - Besoins Nutritionnels : Les adolescents bilieux, souvent ambitieux et actifs, nécessitent une alimentation qui soutient leur niveau d'activité élevé et leur métabolisme rapide.
  - Recommandations : Incluez des protéines de haute qualité, des légumes crucifères et des graisses saines comme les avocats et les huiles non raffinées pour soutenir leur énergie et leur concentration. Les repas riches en fibres et en nutriments peuvent également aider à réguler leur tempérament parfois impétueux. Évitez les aliments épicés et stimulants qui peuvent exacerber les tempéraments colériques.
- **Tempérament Nerveux :**
  - Besoins Nutritionnels : Les adolescents nerveux, souvent sujets à l'anxiété et au stress, ont besoin d'une alimentation qui favorise la stabilité émotionnelle et la concentration.
  - Recommandations : Optez pour des aliments riches en magnésium, en vitamines du groupe B, et en oméga-3 comme les poissons gras, les noix et les graines. Les légumes verts à Feuilles, les céréales complètes et les légumineuses peuvent aider à réguler leur niveau de stress. Évitez les stimulants comme la caféine et le sucre qui peuvent aggraver l'anxiété.
- **Tempérament lymphatique**
  - Besoins Nutritionnels : Les adolescents lymphatiques ont souvent un métabolisme plus lent et une tendance à la rétention d'eau et à la prise de poids. Ils peuvent avoir besoin d'une alimentation qui stimule leur digestion et leur énergie.
  - Recommandations : Favorisez une alimentation légère mais riche en nutriments, incluant des légumes crus ou légèrement cuits, des Fruits Frais, des protéines maigres comme le poisson, et des céréales complètes. Les aliments diurétiques naturels comme le concombre, le céleri, ou le persil peuvent aider à lutter contre la rétention d'eau. Limitez les produits laitiers et les aliments trop gras ou sucrés qui peuvent ralentir leur digestion et leur métabolisme. Des repas fractionnés et des tisanes drainantes (comme l'ortie ou le pissenlit) peuvent être bénéfiques.

TABLEAU

Tempérament	Besoins Nutritionnels		Besoins Nutritionnels	Besoins Nutritionnels
Sanguin	Grande énergie et appétit variable		- Repas fréquents pour maintenir l'énergie. - Protéines maigres, fruits, légumes, grains entiers. - Snacks sains (noix, fruits). - Éviter les excès de sucre.	- Structurer les repas pour stabiliser l'énergie. - Utiliser des suppléments énergétiques naturels si nécessaire.
Bilieux	Niveau d'activité élevé, progressivement rapide		- Protéines de haute qualité, légumes crucifères, graisses saines (avocats, huiles non raffinées). - Fibres et nutriments pour régulation. - Éviter les aliments épicés et stimulants.	- Intégrer des régimes équilibrés pour calmer l'impulsivité. - Conseils sur l'équilibre alimentaire et gestion du stress.
Nerveux	Sensibilité, anxiété, besoin de stabilité émotionnelle		- Aliments riches en magnésium, vitamines du groupe B, oméga-3 (poissons gras, graines de lin). - Aliments apaisants, tisanes calmantes. - Régulation de l'hydratation.	- Techniques de relaxation comme la méditation et le yoga. - Alimentation équilibrée pour soutenir la santé mentale.
Lymphatique	Calme, stabilité, tendance à la passivité		Aliments riches en fibres et en nutriments pour stimuler l'énergie. - Repas équilibrés avec une bonne combinaison de protéines, de complexes de glucides et de graisses saines.	- Encourager une activité physique régulière. - Éviter les repas lourds ou trop copieux qui peuvent entraîner de la léthargie

ACTIVITÉ PHYSIQUE ET BIEN-ÊTRE

L'adolescence est une période de croissance et de transformation physique, mais c'est aussi une phase marquée par des changements émotionnels et psychologiques importants. L'activité physique joue un rôle crucial dans le développement des adolescents, en contribuant non seulement à leur santé physique, mais aussi à leur bien-être mental et émotionnel. Encourager une activité physique régulière et adaptée est essentiel pour soutenir leur croissance et gérer le stress lié à cette période de vie.

Les bienfaits de l'activité physique

a) **Développement physique**

- Croissance musculaire et osseuse : L'activité physique régulière favorise le développement de la masse musculaire et la densité osseuse, deux éléments essentiels pour la santé à long terme. Les adolescents ont besoin d'exercices de résistance pour renforcer leurs muscles et leurs os.
- Amélioration de la condition cardiovasculaire : Les exercices aérobiques, comme la course, la natation ou le vélo, aident à renforcer le cœur et les poumons, améliorant ainsi l'endurance et la santé cardiovasculaire globale.

b) **Bien-être mental**

- Réduction du stress et de l'anxiété : L'exercice physique libère des endorphines, connues sous le nom d'hormones du bonheur, qui aident à réduire le stress et l'anxiété. Cela peut être particulièrement bénéfique pendant les périodes de pression académique ou émotionnelle.
- Amélioration de l'humeur : Une activité physique régulière peut améliorer l'humeur et réduire les symptômes de dépression, en favorisant une meilleure régulation des émotions.

c) **Amélioration de la concentration**

- Meilleure performance académique : Des études montrent que l'activité physique régulière est liée à une meilleure concentration et à de meilleures performances scolaires. Elle stimule le flux sanguin vers le cerveau, améliorant ainsi les fonctions cognitives.

Encourager une activité physique adaptée

a) **Trouver des activités plaisantes**

- Diversité des activités : Il est important d'encourager les adolescents à explorer différentes formes d'activité physique, qu'il s'agisse de sports d'équipe, de danse, de yoga ou de randonnées. Cela leur permet de découvrir ce qui leur plaît et d'intégrer l'exercice dans leur quotidien de manière agréable.
- Fixer des objectifs réalisables : Aider les adolescents à établir des objectifs d'activité physique réalistes peut les motiver à rester actifs. Qu'il s'agisse de courir une certaine distance, de participer à des compétitions sportives ou de pratiquer un nouveau sport, des objectifs clairs peuvent fournir un sentiment d'accomplissement.

b) **Intégrer l'activité physique dans la routine quotidienne**

- Activité quotidienne : Encourager les adolescents à intégrer l'activité physique dans leur routine quotidienne, comme marcher ou faire du vélo pour se rendre à l'école, peut contribuer à leur bien-être sans que cela soit perçu comme une corvée.
- Équilibre entre activité et repos : Il est également important de rappeler aux adolescents de trouver un équilibre entre l'activité physique et le repos, afin de ne pas tomber dans l'excès ni de se blesser.

C) **Gérer le stress par l'activité physique**

- Techniques de relaxation active : Exercices de respiration et de méditation : Combinés à l'activité physique, des exercices de respiration et de méditation peuvent aider les adolescents à gérer le stress de manière efficace. Des pratiques comme le yoga ou le tai-chi favorisent à la fois l'activité physique et la relaxation.

d) Proposer des activités de groupe

- Socialisation à travers le sport : Participer à des activités physiques en groupe, comme des équipes sportives ou des cours collectifs, peut aider les adolescents à développer un réseau social de soutien, réduisant ainsi leur sentiment d'isolement et de stress.

LE SOMMEIL CHEZ L'ADOLESCENT

Pendant cette période de vie marquée par des changements physiques, émotionnels et cognitifs importants, le sommeil est essentiel pour soutenir la croissance, l'apprentissage et le développement global.

1. Besoins spécifiques en sommeil chez l'adolescent

Les adolescents ont besoin de 8 à 10 heures de sommeil par nuit pour fonctionner de manière optimale. Cependant, en raison de l'évolution de leur horloge biologique, ils tendent à s'endormir plus tard que les enfants plus jeunes ou les adultes, tout en nécessitant autant, voire plus, de repos.

Ce décalage est dû en partie à des changements hormonaux : la mélatonine, l'hormone du sommeil, est sécrétée plus tardivement chez les adolescents, ce qui explique leur tendance à rester éveillés tard dans la nuit. Malheureusement, les obligations scolaires et sociales, ainsi que l'utilisation des écrans en soirée, réduisent souvent leur temps de sommeil effectif.

2. L'impact du manque de sommeil sur la croissance physique

Le sommeil profond, également appelé sommeil lent, est particulièrement important pour la croissance physique. **Durant cette phase, le corps produit une grande quantité d'hormone de croissance, essentielle pour le développement des muscles, des os et des tissus.** Un manque de sommeil chronique peut perturber cette production, entraînant un retard de croissance, une fatigue chronique et un affaiblissement du système immunitaire.

3. Le sommeil et le développement mental et émotionnel

Sur le plan mental, le sommeil est crucial pour la maturation cérébrale et le développement cognitif. Pendant le sommeil, le cerveau consolide les informations et les souvenirs appris au cours de la journée. Le manque de sommeil peut affecter la concentration, la mémoire à court terme et les capacités d'apprentissage, entraînant des difficultés scolaires.

En outre, le sommeil joue un rôle clé dans la régulation des émotions. Les adolescents privés de sommeil sont plus susceptibles de souffrir de sautes d'humeur, de stress et d'anxiété. Un mauvais sommeil peut exacerber les symptômes de dépression et rendre plus difficile la gestion du stress émotionnel, qui est souvent intense durant l'adolescence.

4. Stratégies pour améliorer le sommeil des adolescents

Afin d'améliorer la qualité du sommeil chez les adolescents, il est essentiel de prendre en compte leur mode de vie et d'adopter certaines habitudes favorisant le sommeil :

- **Établir une routine régulière** : Encourager des heures de coucher et de lever fixes pour réguler l'horloge biologique interne.
- **Limiter les écrans le soir** : La lumière bleue des téléphones, ordinateurs et télévisions retarde la sécrétion de mélatonine. Il est recommandé de réduire leur utilisation au moins une heure avant le coucher.
- **Créer un environnement propice au sommeil :** Une chambre sombre, calme et à une température confortable facilite l'endormissement.
- **Encourager l'activité physique en journée** : Le sport aide à mieux dormir, mais il est préférable d'éviter les activités intenses le soir.
- **Adopter une alimentation saine** : Un dîner léger et la réduction de stimulants comme la caféine en fin de journée peuvent améliorer la qualité du sommeil.

5. Les conséquences à long terme du manque de sommeil

Les adolescents qui ne dorment pas suffisamment sont exposés à des risques pour leur santé à long terme. Le manque de sommeil chronique peut contribuer à l'apparition de troubles métaboliques comme l'obésité, à un affaiblissement du système immunitaire, et à des problèmes de santé mentale comme l'anxiété et la dépression.

Le sommeil chez l'adolescent est donc bien plus qu'un simple besoin de repos. Il soutient non seulement la croissance physique et la santé, mais aussi le développement mental et émotionnel. Apprendre à gérer et à respecter les besoins en sommeil à cet âge critique permet de poser les bases d'une bonne santé à long terme.

LES OUTILS NATUROPATHIQUES CHEZ L'ADO

L'adolescent

© Terre naturo

PHYTOTHÉRAPIE

La phytothérapie, ou l'utilisation des plantes médicinales pour prévenir et traiter divers déséquilibres de santé, est de plus en plus reconnue pour ses bienfaits, y compris chez les adolescents. Cette période de la vie, marquée par des changements hormonaux, des émotions fluctuantes et une croissance rapide, présente souvent des défis spécifiques pour la santé. La phytothérapie offre des solutions naturelles qui peuvent aider à gérer ces problèmes tout en soutenant la santé globale de manière douce et efficace.

Voici quelques domaines clés où la phytothérapie peut être particulièrement bénéfique pour les adolescents :

1. Gestion des changements hormonaux

L'adolescence est une phase marquée par des transformations hormonales importantes, qui peuvent entraîner divers déséquilibres, tels que l'acné, les sautes d'humeur et les variations d'énergie. Certaines plantes peuvent contribuer à réguler ces fluctuations hormonales et à améliorer le bien-être général :

- **Fenouil** : Utilisé pour ses propriétés équilibrantes, notamment pour soulager les désagréments liés au cycle menstruel, le fenouil aide à atténuer les douleurs et les troubles hormonaux.
- **Saule blanc** : Connu pour ses effets anti-inflammatoires et son action douce sur le système hormonal, il peut aider à soulager les symptômes associés aux changements hormonaux tels que les crampes menstruelles et les douleurs articulaires.

2. Réduction du stress et de l'anxiété

Les adolescents font face à des pressions accrues, que ce soit à l'école, dans leur vie sociale ou familiale. Le stress et l'anxiété peuvent nuire à leur bien-être mental et physique. La phytothérapie offre des solutions naturelles pour apaiser ces tensions :

- **Millepertuis :** Cette plante est reconnue pour son efficacité dans la gestion des légères dépressions et de l'anxiété. Elle aide à réguler l'humeur tout en favorisant une meilleure stabilité émotionnelle.
- **Valériane** : La valériane est largement utilisée pour ses propriétés relaxantes et sédatives, favorisant un meilleur sommeil et aidant à réduire l'agitation et le stress.
- **Rhodiola rosea** : Adaptogène par excellence, cette plante améliore la résistance au stress physique et émotionnel. Elle aide à maintenir une bonne énergie et à améliorer la concentration, tout en réduisant les effets de la fatigue mentale.
- **Ashwagandha :** Utilisée depuis des siècles dans la médecine ayurvédique, l'ashwagandha aide à réduire le cortisol (l'hormone du stress), à calmer le système nerveux et à améliorer la capacité de concentration.
- **PassiFlore** : Connue pour ses propriétés calmantes, elle est particulièrement efficace pour apaiser l'anxiété et les troubles du sommeil, offrant ainsi un soutien aux adolescents qui ont du mal à gérer les tensions de la vie quotidienne.

3. Soutien pour la santé de la peau

L'acné et d'autres problèmes de peau sont des préoccupations fréquentes chez les adolescents, souvent en raison des changements hormonaux et d'un excès de sébum. Certaines plantes possèdent des propriétés anti-inflammatoires et cicatrisantes qui peuvent être d'une grande aide :

- Aloe vera : Grâce à ses propriétés apaisantes et régénérantes, l'aloe vera est un excellent remède pour calmer les irritations cutanées, favoriser la cicatrisation et lutter contre l'acné.
- Calendula (Souci officinal) : Cette plante est reconnue pour ses puissantes propriétés anti-inflammatoires, antiseptiques et cicatrisantes. Elle peut être utilisée pour apaiser les inflammations de la peau et aider à guérir les imperfections cutanées, tout en favorisant une peau saine et éclatante.

4. RenForcement du système immunitaire

La croissance rapide et les changements hormonaux peuvent parfois fragiliser le système immunitaire des adolescents. Certaines plantes peuvent aider à renforcer leurs défenses naturelles :

- **Échinacée** : Cette plante est largement utilisée pour soutenir le système immunitaire et prévenir les infections courantes, telles que les rhumes et les grippes.
- **Sureau** : Reconnu pour ses effets antiviraux, le sureau est idéal pour prévenir et traiter les infections respiratoires, tout en soutenant la santé globale.

Précautions et contre-indications en phytothérapie pour les adolescents : ce que vous devez savoir

- **Consultation préalable :**
  - Toujours recommander une consultation avec un professionnel de santé avant de commencer un traitement phytothérapeutique, surtout en cas de prise de médicaments.
  - Certaines plantes, comme le millepertuis, peuvent interagir avec des médicaments (contraceptifs, antidépresseurs, etc.).
  - Évitez de conseiller des plantes sans avoir vérifié les interactions potentielles avec les traitements en cours.
- **Dosage approprié :**
  - Adapter le dosage en fonction de l'âge, du poids et de l'état de santé de l'adolescent.
  - Préférer des formulations adaptées (tisanes, gélules faiblement dosées).
  - Insister sur le respect des doses pour éviter les risques de surdosage ou d'inefficacité.
- Éducation sur les plantes médicinales :
  - Éduquez vos jeunes patients sur les bienfaits et limites de la phytothérapie.
  - Encouragez l'apprentissage des propriétés des plantes, leur préparation, et les doses à respecter.
  - Autonomisez les adolescents dans la gestion de leur bien-être tout en gardant une approche sécuritaire.
- Combinaison avec d'autres approches naturelles :
  - Associez la phytothérapie à une alimentation saine, une activité physique régulière, et des techniques de gestion du stress (yoga, méditation).
  - Expliquez l'importance de cette synergie pour maximiser les effets des traitements à base de plantes.
  - Mettez l'accent sur l'équilibre global pour soutenir leur santé physique et émotionnelle.

AROMATHÉRAPIE

L'aromathérapie, qui consiste à utiliser des huiles essentielles extraites de plantes pour favoriser le bien-être physique et émotionnel, est une pratique de plus en plus reconnue et appréciée, y compris chez les adolescents. Cette période de la vie est souvent marquée par des changements hormonaux, des défis émotionnels et des besoins spécifiques en matière de santé. L'aromathérapie offre des solutions naturelles et douces pour soutenir le bien-être des adolescents.

Domaines Clés d'Utilisation de l'Aromathérapie pour les Adolescents

1. Équilibre Émotionnel

- Fluctuations hormonales : Les adolescents subissent des changements hormonaux importants pouvant affecter leur humeur. Certaines huiles essentielles peuvent aider à apaiser les émotions et à favoriser un équilibre émotionnel.
  - **Lavande** (Lavandula angustifolia) : Célèbre pour ses propriétés calmantes, elle peut réduire l'anxiété, améliorer le sommeil et favoriser la détente. Idéale lors de périodes de stress accru.
  - **Ylang-Ylang** (Cananga odorata) : Connue pour ses effets équilibrants sur l'humeur, elle aide à atténuer l'anxiété et les sentiments de dépression.
  - **Bergamote** (Citrus bergamia) : Cette huile apporte une sensation de bien-être et de tranquillité, idéale pour améliorer l'humeur.

2. Gestion du Stress et de l'Anxiété

- Pression scolaire et sociale : Le stress est courant à l'adolescence, et l'aromathérapie peut fournir un soutien efficace.
  - **Menthe poivrée** (Mentha piperita) : Connue pour ses propriétés énergisantes, elle stimule la concentration et aide à combattre la fatigue mentale.
  - **Camomille** (Chamaemelum nobile) : Souvent utilisée pour ses effets calmants, elle favorise la relaxation et le sommeil réparateur.

3. Soutien pour la Santé de la Peau

- **Tea Tree** (Melaleuca alternifolia) : Grâce à ses propriétés antiseptiques et antibactériennes, l'huile essentielle de tea tree est efficace pour traiter les problèmes de peau, comme l'acné, très fréquente chez les adolescents.
- **Calendula** (Calendula officinalis) : Utilisée pour ses propriétés anti-inflammatoires, elle peut apaiser les irritations cutanées et favoriser la cicatrisation.
- **Geranium** (Pelargonium graveolens) : Connue pour équilibrer les peaux grasses et mixtes, elle aide à réguler la production de sébum.

4. Soutien Immunitaire

- **Eucalyptus** (Eucalyptus globulus) : Reconnu pour ses propriétés antiseptiques, l'huile d'eucalyptus soutient le système immunitaire, surtout durant les saisons de rhume et de grippe.
- **Citron** (Citrus limon) : Réputée pour ses propriétés purifiantes et énergisantes, elle aide à renforcer le système immunitaire et à améliorer l'humeur.
- **Thym** (Thymus vulgaris) : Son utilisation peut soutenir la respiration et contribuer à la protection immunitaire.

Précautions et Recommandations

1. Dilution des Huiles Essentielles
   - Les huiles essentielles doivent être utilisées avec prudence chez les adolescents. Il est important de les diluer correctement dans une huile porteuse (comme l'huile de noix de coco ou d'amande douce) avant toute application cutanée. Cela permet d'éviter les irritations et d'assurer une utilisation sécuritaire.
2. Sensibilité Individuelle
   - Chaque adolescent peut réagir différemment aux huiles essentielles. Il est conseillé de réaliser un test cutané sur une petite zone de la peau avant une utilisation étendue. En cas de réaction allergique ou d'irritation, il est important d'arrêter l'utilisation immédiatement et de consulter un professionnel de santé si nécessaire.
3. Intégration de l'Aromathérapie dans un Mode de Vie Sain
   - Éduquer les adolescents sur les huiles essentielles, y compris leurs propriétés, leurs méthodes d'application et leurs effets, leur permet de prendre des décisions éclairées concernant leur santé. Des sessions éducatives peuvent inclure :
     - Présentation des différentes huiles et de leurs bienfaits.
     - Instructions sur les méthodes de diffusion, d'inhalation et d'application.
     - Discussions sur la sécurité et les bonnes pratiques.

   a. Utilisation Complémentaire : 'aromathérapie peut être intégrée avec d'autres pratiques de santé pour créer un cadre de bien-être holistique. Par exemple :
      - Méditation et Respiration Consciente : Diffuser des huiles essentielles pendant la méditation peut renforcer l'effet relaxant, favorisant un meilleur état d'esprit.
      - Exercice Physique : Utiliser des huiles essentielles énergisantes, comme la menthe poivrée, avant une activité physique peut stimuler l'énergie et la motivation.

GEMMOTHÉRAPIE

La gemmothérapie est une approche thérapeutique qui utilise les jeunes pousses, bourgeons et radicelles des plantes pour favoriser la santé et le bien-être. Riche en principes actifs et en nutriments, la gemmothérapie est particulièrement adaptée aux adolescents, qui traversent une période de changements physiques, émotionnels et hormonaux. Grâce à ses propriétés douces et adaptogènes, la gemmothérapie peut apporter un soutien précieux à cette tranche d'âge.

Voici quelques exemples d'accompagnement des besoins spécifiques des adolescents en gemmothérapie :

1. Soutien à la Croissance et au Développement
   - Croissance rapide : Les adolescents connaissent une phase de croissance accélérée nécessitant un apport nutritionnel adéquat et un soutien à la régénération cellulaire. Les préparations gemmothérapeutiques peuvent aider à nourrir le corps tout en facilitant cette transition.
     - **Bourgeon de cassis** (Ribes nigrum) : Reconnu comme un puissant adaptogène, il aide à réguler le stress et à soutenir le système immunitaire, idéal pour les adolescents stressés et anxieux.
     - **Bourgeon de tilleul** (Tilia cordata) : Utilisé pour ses propriétés calmantes, il est bénéfique pour gérer l'anxiété et favoriser un meilleur sommeil.
2. Fluctuations Hormonal
   - Les adolescents font face à des changements hormonaux significatifs pouvant affecter leur humeur, leur peau et leur énergie. Les préparations gemmothérapeutiques peuvent contribuer à rétablir un équilibre hormonal.
     - **Bourgeon de frêne** (Fraxinus excelsior) : Souvent recommandé pour ses effets dépuratifs et drainants, il peut aider à réguler le métabolisme et à favoriser l'élimination des toxines.
     - **Bourgeon de chêne** (Quercus robur) : Recommandé pour sa capacité à renforcer l'organisme et à soutenir la croissance, bénéfique pour la vitalité et la résistance physique.
3. Gemmothérapie pour la Santé de la Peau
   - **Bourgeon de noyer** (Juglans regia) : Utile pour les problèmes de peau, notamment l'acné, en régulant les sécrétions cutanées et en aidant à détoxifier l'organisme.

Utilisation Complémentaire

- La gemmothérapie peut être intégrée à d'autres pratiques de santé, comme une alimentation équilibrée, l'exercice physique et des techniques de relaxation, pour créer une approche holistique de la santé. Par exemple, elle peut être utilisée en parallèle avec des techniques de gestion du stress telles que la méditation ou le yoga.

ÉLIXIRS FLORAUX

es élixirs floraux sont des préparations à base de fleurs qui visent à rétablir l'équilibre émotionnel et à favoriser le bien-être psychologique. Cette approche douce et naturelle est particulièrement bénéfique pour les adolescents, qui traversent souvent des périodes de turbulences émotionnelles, de stress et d'anxiété. Grâce à leurs propriétés apaisantes et harmonisantes, les élixirs floraux peuvent offrir un soutien précieux pendant cette phase de développement.

Exemples d'Accompagnement des Besoins Spécifiques des Adolescents avec des Élixirs Floraux

1. Soutien Émotionnel
   - Anxiété et stress : Les adolescents sont souvent confrontés à des pressions scolaires, sociales et familiales. Les élixirs floraux peuvent aider à apaiser ces tensions émotionnelles.
     - **Fleur de Bach : Rock Rose (Hélianthème) :** Connue pour ses propriétés de soutien dans les situations de peur et de panique, elle peut être particulièrement utile lors d'examens ou de moments de stress intense.
     - **Fleur de Bach : Mimulus (Mimule) :** Efficace pour traiter la peur des situations spécifiques, comme parler en public ou se confronter à des défis sociaux.
2. Équilibre et Vitalité
   - Fluctuations émotionnelles : Les adolescents vivent des montagnes russes émotionnelles, et il est essentiel de les aider à trouver un équilibre.
     - **Fleur de Bach : Walnut (Noyer)** : Soutient les adolescents dans les transitions de vie et les changements, en favorisant une meilleure adaptation à leur environnement.
     - **Fleur de Bach : Larch (Mélèze) :** Utile pour renforcer la confiance en soi, elle aide à surmonter les sentiments d'insécurité et de doute.
3. Soutien à la Santé Mentale
   - Concentration et clarté d'esprit : Les adolescents peuvent avoir besoin d'un coup de pouce pour se concentrer et se sentir plus clairs mentalement.
     - **Fleur de Bach : Clematis (Clématite)** : Favorise l'ancrage et aide à rester présent, ce qui peut être bénéfique pour les adolescents ayant tendance à rêvasser ou à s'éloigner.
     - **Fleur de Bach : Chestnut Bud (Bourgeon de Marronnier)** : Aide à apprendre de ses erreurs et à progresser, ce qui est essentiel pendant les années de formation.

Utilisation Complémentaire

- Les élixirs floraux peuvent être intégrés dans un mode de vie sain, en complément d'autres pratiques de bien-être telles que la méditation, la respiration consciente et l'exercice physique. Par exemple, prendre un élixir floral avant une séance de méditation peut renforcer l'effet relaxant et favorisant la connexion avec soi-même.

TABLEAU

Méthode	Formes	Posologie	Remarques
Phytothérapie	Tisanes	1 à 2 tasses par jour	1 à 2 cuillères à café de plantes sèches pour 250 ml d'eau, infuser 10 à 15 minutes
	Gélules ou comprimés	250 mg à 500 mg, 1 à 2 fois par jour	Suivre les instructions du fabricant, ne pas dépasser les doses recommandées.
	Teintures Mères	10 à 30 gouttes, 1 à 3 fois par jour	Diluer dans un peu d'eau ou de jus de fruits.
	Extraits Fluides ou Secs	100 à 300 mg, 1 à 3 fois par jour	Se référer aux recommandations spécifiques pour chaque extrait.
Gemmothérapie	Bourgeons	15 gouttes, 1 à 2 fois par jour	Diluer dans un peu d'eau, suivre les recommandations spécifiques pour chaque bourgeon.
Aromathérapie	Huiles Essentielles	Cutané : 1 à 2 gouttes dans une huile porteuse, 1 à 3 fois par jour --- Diffusion : 5 à 10 gouttes dans un diffuseur	Toujours diluer avant application sur la peau, réaliser un test cutané préalable. --- Diffuseur 15 à 30 minutes dans un espace ventilé.
Élixirs Floraux (Fleurs de Bach)	Fleurs de Bach	4 gouttes, 4 fois par jour	Peut être pris directement ou dilué dans un verre d'eau.

L'ÉQUILIBRE INTÉRIEUR

L'adolescent

© Terre naturo

ÉQUILIBRE MENTAL

L'adolescence est marquée par plusieurs phases, chacune apportant des changements et des défis uniques qui influencent la santé mentale. **Comprendre ces phases est essentiel pour soutenir les adolescents dans leur quête d'équilibre mental.**

1. Phase prépubertaire (10-12 ans)

- **Caractéristiques** : Cette phase est souvent marquée par des changements physiques subtils, mais la préoccupation sociale et l'émergence de l'identité personnelle commencent à se manifester. Les enfants commencent à prendre conscience de leur place dans le groupe.
- **Défis mentaux** : L'anxiété sociale et les préoccupations liées à l'acceptation par les pairs peuvent devenir prédominantes. Les adolescents peuvent éprouver des difficultés à exprimer leurs émotions et à gérer le stress.

2. Phase de puberté (12-15 ans)

- **Caractéristiques** : Cette phase est caractérisée par des changements hormonaux rapides et visibles, entraînant des modifications physiques importantes et une intensification des émotions. L'indépendance devient un besoin pressant.
- **Défis mentaux** : Les adolescents peuvent faire face à une multitude de nouveaux défis, y compris des conflits d'identité, des changements dans les relations familiales et amicales, et des pressions scolaires. Les troubles de l'humeur, comme l'anxiété et la dépression, peuvent émerger durant cette phase.

3. Phase de maturité (15-18 ans)

- **Caractéristiques** : À ce stade, les adolescents développent une meilleure compréhension de leurs émotions et commencent à établir des relations plus profondes. Ils explorent leur identité et leurs valeurs.
- **Défis mentaux** : Les préoccupations liées à l'avenir (choix de carrière, études, relations) peuvent engendrer du stress. La recherche d'indépendance peut provoquer des conflits avec les parents et d'autres figures d'autorité.

Soutien à l'équilibre mental selon les phases

1. Phase prépubertaire

- Stratégies de soutien :
  - Encourager l'expression des émotions à travers des activités artistiques ou des journaux intimes.
  - Favoriser des discussions ouvertes sur les amitiés et l'acceptation sociale.
  - Mettre en place des routines stables pour créer un environnement rassurant.

2. Phase de puberté

- Stratégies de soutien :
  - Proposer des activités physiques pour aider à gérer le stress et améliorer l'humeur.
  - Encourager les adolescents à pratiquer des techniques de relaxation, comme la méditation ou le yoga.
  - Offrir un soutien émotionnel constant et accessible, en étant à l'écoute des préoccupations.

3. Phase de maturité

- Stratégies de soutien :
  - Aider à établir des objectifs clairs et réalisables pour l'avenir, tout en les encourageant à explorer différentes voies.
  - Promouvoir la prise de décision autonome et la responsabilité personnelle.
  - Encourager le développement de relations positives et de réseaux de soutien, tant dans la famille qu'avec des amis.

GESTION DU STRESS ET DES NOUVELLES RESPONSABILITÉS

1. Comprendre le Stress chez l'Adolescent

a. Sources de Stress

L'adolescence est une période de transition marquée par de nombreux défis, tant sur le plan personnel que social. Les principales sources de stress chez les adolescents incluent :

- Pressions Scolaires : L'augmentation des attentes académiques et des responsabilités liées aux études.
- Changements Corporels : Les transformations physiques et hormonales peuvent entraîner des inquiétudes concernant l'apparence et la puberté.
- Problèmes Sociaux : L'importance croissante des relations avec les pairs, les pressions sociales, et l'intégration dans des groupes peuvent générer du stress.

b. Impact du Stress

Le stress chronique peut avoir des effets négatifs sur la santé physique, mentale et émotionnelle des adolescents, entraînant des troubles du sommeil, de l'anxiété, des problèmes digestifs, et une diminution de la concentration.

2. Stratégies de Gestion du Stress

a. **Techniques de Relaxation**

- Respiration ProFonde : Encourager la pratique de la respiration diaphragmatique pour calmer le système nerveux.
- Méditation et Pleine Conscience : Introduire des séances courtes de méditation ou de pleine conscience pour aider à gérer les pensées anxieuses et à réduire le stress.
- Activités Créatives : Engager les adolescents dans des activités créatives comme le dessin, la musique, ou l'écriture pour exprimer leurs émotions de manière saine.

b. **Organisation et Gestion du Temps**

- Planification : Enseigner aux adolescents comment organiser leur emploi du temps pour équilibrer les devoirs scolaires, les activités sociales, et les moments de détente.
- Priorisation des Tâches : Aider à développer des compétences en gestion du temps, en priorisant les tâches les plus importantes et en évitant la procrastination.
- Périodes de Repos : Insister sur l'importance de faire des pauses régulières pour éviter le surmenage.

3. Assumer de Nouvelles Responsabilités

a. **Développement de l'Autonomie**

L'adolescence est également une période où les jeunes commencent à assumer davantage de responsabilités. Il est essentiel de leur donner les outils nécessaires pour devenir plus autonomes tout en leur offrant un soutien approprié.

- Prise de Décision : Encourager les adolescents à prendre des décisions éclairées concernant leur vie quotidienne, tout en les aidant à comprendre les conséquences de leurs choix.
- Gestion des Tâches Ménagères : Leur apprendre à gérer des responsabilités domestiques comme le ménage, la cuisine ou la gestion d'un budget personnel.

b. **RenForcement de la Responsabilité Personnelle**

- Sens des Responsabilités : Insister sur l'importance de la responsabilité dans le respect des engagements, qu'il s'agisse de tâches scolaires ou de relations personnelles.
- Soutien et Encouragement : Fournir un encadrement bienveillant et des encouragements pour les aider à surmonter les défis associés à ces nouvelles responsabilités.

DÉVELOPPEMENT DE LA CONFIANCE EN SOI.

1. Importance de la Confiance en Soi à l'Adolescence

L'adolescence est une période cruciale pour le développement de la confiance en soi, qui joue un rôle déterminant dans la formation de l'identité personnelle et sociale. Une confiance en soi solide permet à l'adolescent de surmonter les défis de cette phase de transition avec résilience et assurance.

a. **Construction de l'Identité Personnelle**

La confiance en soi aide l'adolescent à se forger une identité propre, distincte des influences familiales et sociales. Elle permet de naviguer les questionnements sur qui il est et ce qu'il veut devenir.

- Autonomie et Indépendance : Une bonne confiance en soi encourage l'adolescent à prendre des décisions autonomes et à assumer ses choix.
- Affirmation de Soi : Un adolescent confiant est plus à même de défendre ses opinions et de s'affirmer dans ses relations avec les autres.

b. **Résilience Face aux Défis**

Les adolescents font face à de nombreux défis, tels que la pression sociale, les changements physiques, et les attentes académiques. Une solide confiance en soi leur permet de faire face à ces défis sans se laisser abattre.

- Gestion des Échecs : La confiance en soi aide l'adolescent à percevoir les échecs comme des opportunités d'apprentissage plutôt que comme des échecs personnels.
- Adaptabilité : Les adolescents confiants sont plus ouverts au changement et plus aptes à s'adapter aux nouvelles situations.

2. Stratégies pour RenForcer la Confiance en Soi

Il existe plusieurs approches naturopathiques et psychologiques pour aider les adolescents à développer et renforcer leur confiance en eux.

a. **Encouragement et Valorisation**

Il est essentiel de reconnaître et de valoriser les efforts et les succès de l'adolescent, qu'ils soient petits ou grands.

- Reconnaissance des Accomplissements : Célébrer les réussites de l'adolescent, même minimes, pour renforcer son estime de soi.
- Encourager l'Initiative : Encourager l'adolescent à prendre des initiatives et à expérimenter de nouvelles choses, sans peur du jugement.

b. **Fixation d'Objectifs Réalistes**

Aider l'adolescent à se fixer des objectifs atteignables et à les accomplir pas à pas.

- Objectifs Graduelisés : Fixer des objectifs progressifs qui sont adaptés à ses capacités et qui augmentent progressivement en difficulté.
- Suivi des Progrès : Encourager l'adolescent à suivre ses progrès et à célébrer chaque étape franchie.

c. **Développement de Compétences Sociales**

La confiance en soi se renforce également par le développement de compétences sociales et la capacité à interagir positivement avec les autres.

- Participation à des Activités de Groupe : Encourager l'adolescent à s'engager dans des activités de groupe, où il peut développer des compétences relationnelles.
- Renforcement des Relations Positives : Favoriser des relations amicales et familiales qui sont encourageantes et qui offrent un soutien émotionnel.

ÉQUILIBRE ÉMOTIONNEL.

L'équilibre émotionnel est essentiel pour le développement sain de l'adolescent. Cette période de la vie est caractérisée par des fluctuations émotionnelles intenses dues aux changements hormonaux, à la quête d'identité et aux pressions sociales. Comprendre les défis émotionnels spécifiques aux adolescents et comment les surmonter est crucial pour favoriser leur bien-être.

1 Les défis émotionnels de l'adolescence

a) Fluctuations hormonales

- Impact des hormones : Les hormones, telles que les œstrogènes et la testostérone, jouent un rôle majeur dans le développement émotionnel. Les variations hormonales peuvent entraîner des sautes d'humeur, de l'anxiété et de la dépression.

b) Pressions sociales et scolaires

- Relations interpersonnelles : Les adolescents éprouvent souvent des pressions pour s'intégrer socialement et réussir académiquement. Les relations avec les pairs deviennent cruciales, et des conflits peuvent surgir, entraînant stress et anxiété.

c) Quête d'identité

- Exploration de soi : L'adolescence est une période d'exploration de l'identité personnelle. Les adolescents peuvent se sentir perdus ou confus quant à qui ils sont, ce qui peut engendrer des émotions négatives.

2. Les signes d'un déséquilibre émotionnel

a) Symptômes émotionnels

- Anxiété et dépression : Les adolescents peuvent présenter des signes d'anxiété (inquiétude excessive, troubles du sommeil) ou de dépression (tristesse persistante, perte d'intérêt pour des activités auparavant appréciées).

b) Comportements à risque

- Comportements autodestructeurs : Un déséquilibre émotionnel peut entraîner des comportements à risque, comme la consommation de drogues, l'alcoolisme ou des comportements violents.

3. Stratégies pour favoriser l'équilibre émotionnel

a) Pratique de l'intelligence émotionnelle

- Reconnaissance des émotions : Encourager les adolescents à identifier et à exprimer leurs émotions de manière constructive peut les aider à mieux comprendre leurs propres sentiments et ceux des autres.
- Techniques de gestion des émotions : Enseigner des techniques de gestion des émotions, comme la méditation, la pleine conscience et la respiration profonde, peut les aider à réguler leurs réponses émotionnelles.

b) Établissement de réseaux de soutien

- Famille et amis : Un réseau de soutien solide, comprenant des amis, des parents et des mentors, est essentiel pour que les adolescents se sentent compris et soutenus.
- Professionnels de santé : Il est important d'encourager les adolescents à consulter des professionnels de santé mentale si nécessaire. La thérapie peut fournir un espace sûr pour explorer leurs émotions.

c) Activités physiques et créatives

- Exercice physique : L'activité physique régulière est un excellent moyen de libérer des endorphines, améliorant ainsi l'humeur et réduisant le stress.
- Expression créative : Encourager les adolescents à s'engager dans des activités artistiques, comme la peinture, la musique ou l'écriture, peut être un moyen efficace d'exprimer et de traiter leurs émotions.

5. Évaluation régulière de l'équilibre émotionnel

a) Auto-évaluation

Encourager les adolescents à pratiquer l'auto-évaluation régulière de leur état émotionnel peut les aider à prendre conscience de leurs besoins et à identifier les moments où ils ont besoin de soutien.

b) Dialogue ouvert

Promouvoir un dialogue ouvert au sein de la famille et à l'école sur les émotions et la santé mentale peut aider à réduire la stigmatisation et à normaliser les discussions sur l'équilibre émotionnel.

ÉVOLUTION DES ÉMOTIONS AU FIL DE L'ADOLESCENCE

L'évolution des émotions au cours de l'adolescence est marquée par des changements significatifs, reflétant la transition complexe entre l'enfance et l'âge adulte. Ces évolutions se manifestent de manière variée et influencent profondément le développement psychologique et émotionnel des jeunes.

1. Phase Prépubertaire : Découverte des Émotions

Au début de l'adolescence, souvent entre 10 et 12 ans, les émotions commencent à se diversifier et à se complexifier. Les adolescents commencent à ressentir des émotions plus intenses et nuancées, telles que la honte, la fierté, ou la nostalgie. Cette phase est caractérisée par une exploration des sentiments personnels et des premières expériences de vulnérabilité.

2. Phase Pubertaire : Intensification des Émotions

Avec le début de la puberté, les changements hormonaux provoquent une intensification des émotions. Les adolescents peuvent éprouver des variations émotionnelles extrêmes, telles que des accès de colère ou de tristesse, souvent difficiles à contrôler. La quête d'identité devient centrale, et les adolescents peuvent éprouver des sentiments de confusion, d'anxiété, et de pression sociale accrue.

3. Adolescence Moyenne : Consolidation de l'Identité Émotionnelle

Durant cette période, généralement entre 14 et 16 ans, les adolescents commencent à consolider leur identité personnelle. Ils développent une compréhension plus profonde de leurs propres émotions et de celles des autres. Cette phase peut être marquée par une recherche de validation sociale et des expériences émotionnelles liées à l'amour, à l'amitié, et à la réussite scolaire ou personnelle.

4. Adolescence Tardive : Maturité Émotionnelle

Vers la fin de l'adolescence, entre 17 et 19 ans, les jeunes tendent à atteindre une plus grande maturité émotionnelle. Ils commencent à gérer leurs émotions de manière plus efficace et à faire face aux défis de manière plus résiliente. La capacité à établir des relations significatives et à prendre des décisions réfléchies devient plus prononcée.

Tout au long de ces phases, l'accompagnement par la naturopathie peut jouer un rôle essentiel pour aider les adolescents à naviguer à travers ces évolutions émotionnelles. Des pratiques telles que la méditation, les thérapies par les plantes, et des conseils nutritionnels adaptés peuvent soutenir leur bien-être émotionnel et faciliter leur croissance personnelle.

IMPORTANCE DES RELATIONS SOCIALES ET DU GROUPE.

1. Le Rôle Central des Relations Sociales pendant l'Adolescence

a. Développement de l'Identité

L'adolescence est une période cruciale pour le développement de l'identité individuelle, et les relations sociales jouent un rôle fondamental dans ce processus. Les adolescents cherchent à s'intégrer dans des groupes de pairs, ce qui les aide à définir qui ils sont en dehors de leur famille.

- Appartenance au Groupe : L'appartenance à un groupe de pairs offre un sentiment de sécurité et d'acceptation, crucial pour l'estime de soi.
- Influence des Pairs : Les adolescents sont fortement influencés par les opinions, comportements et valeurs de leurs amis, ce qui peut être à la fois positif et négatif.

b. Exploration et Expérimentation

Les groupes sociaux permettent aux adolescents d'explorer différents aspects de leur personnalité et d'expérimenter des rôles sociaux. Cela les aide à comprendre ce qu'ils apprécient, ce qu'ils rejettent, et comment ils veulent se comporter en tant qu'adultes.

- Expérimentation Sociale : Les adolescents peuvent tester de nouvelles idées, attitudes et comportements au sein d'un groupe, souvent en imitant ou en se différenciant des autres.
- Développement de Compétences Sociales : Les interactions régulières avec les pairs permettent de développer des compétences sociales essentielles, telles que la communication, la négociation, et la gestion des conflits.

2. L'Importance du Groupe dans le Soutien Émotionnel

a. Soutien Moral et Émotionnel

Les relations avec les pairs sont une source importante de soutien émotionnel pour les adolescents. Le partage de sentiments, d'expériences et de préoccupations communes aide à diminuer les sentiments d'isolement et de solitude.

- Partage des Expériences : Être entouré de personnes qui traversent les mêmes étapes de vie aide à normaliser les expériences et à diminuer le stress lié aux changements.
- Soutien en Cas de Crise : Les groupes peuvent offrir un soutien crucial lors de crises personnelles, comme les conflits familiaux ou les difficultés scolaires.

b. Influence Positive du Groupe

Bien que l'influence des pairs soit souvent perçue de manière négative, elle peut également être une force positive. Les adolescents peuvent être encouragés par leurs pairs à adopter des comportements sains, à réussir académiquement, ou à participer à des activités bénéfiques.

- Encouragement aux Comportements Sains : Les groupes d'amis peuvent motiver les adolescents à faire de l'exercice, à manger sainement, ou à éviter les comportements à risque.
- Soutien dans les Études : Un environnement social positif peut encourager la collaboration et l'entraide dans les devoirs et les projets scolaires, renforçant ainsi l'engagement académique.

3. Risques et Défis liés aux Relations Sociales

a. Pression des Pairs

L'un des principaux défis des relations sociales à l'adolescence est la pression des pairs. Les adolescents peuvent ressentir une pression pour se conformer aux normes du groupe, ce qui peut parfois conduire à des comportements à risque.

- Conformité et Perte d'Identité : La pression pour se conformer peut amener les adolescents à sacrifier leur individualité et à adopter des comportements qu'ils n'approuveraient pas autrement.
- Risques de Comportements à Risque : Les adolescents sont plus susceptibles d'adopter des comportements risqués, tels que la consommation d'alcool ou de drogues, sous l'influence de leurs pairs.

b. Exclusion Sociale

Le rejet ou l'exclusion du groupe peut avoir des effets dévastateurs sur le bien-être émotionnel d'un adolescent. Les adolescents exclus peuvent éprouver un sentiment de solitude, de dévalorisation, et d'isolement.

- Impact sur la Santé Mentale : L'exclusion sociale peut entraîner une baisse de l'estime de soi, de la dépression ou de l'anxiété.
- Isolement et Retrait : Les adolescents exclus peuvent se retirer des interactions sociales, aggravant leur isolement et limitant leur développement social.

c. Harcèlement Scolaire

Le harcèlement scolaire est un problème sérieux qui peut affecter de manière significative le bien-être émotionnel et psychologique des adolescents.

- Impact Psychologique : Les adolescents victimes de harcèlement peuvent souffrir d'anxiété, de dépression et d'une faible estime de soi. Ces effets peuvent perdurer bien au-delà de l'expérience de harcèlement elle-même, entraînant des conséquences à long terme sur leur santé mentale.
- Isolement et Développement Social : Les adolescents qui subissent du harcèlement peuvent se sentir isolés et se retirer de leurs interactions sociales. Cela peut limiter leurs opportunités de créer des relations saines et d'apprendre des compétences sociales essentielles.
- Répercussions Académiques : Le harcèlement peut également avoir des répercussions négatives sur les performances scolaires des adolescents. La peur de l'intimidation peut nuire à leur concentration et à leur motivation, entraînant une baisse de leurs résultats académiques.

ÉQUILIBRE SPIRITUEL

L'équilibre spirituel est un aspect essentiel du bien-être global de l'adolescent. Cette période de la vie est marquée par la quête d'identité et la recherche de sens, où les adolescents commencent à explorer leurs croyances, leurs valeurs et leur place dans le monde. Favoriser cet équilibre spirituel peut aider les adolescents à développer une confiance en soi solide et à naviguer les défis émotionnels et sociaux.

1. La quête d'identité et de sens

a) Exploration de soi

- Qui suis-je ? : L'adolescence est un moment clé pour poser des questions sur soi-même et son identité. Les adolescents commencent à s'interroger sur leurs valeurs, leurs passions et leurs aspirations, ce qui les pousse à réfléchir sur leur place dans le monde.
- Influences externes : Les pairs, la famille et la culture jouent un rôle significatif dans cette quête. Les adolescents doivent apprendre à discerner ce qui résonne avec eux et à se forger une identité authentique.

b) Développement de la confiance en soi

- Affirmation de soi : Encourager les adolescents à s'exprimer et à défendre leurs valeurs est essentiel pour renforcer leur confiance en soi. Cela peut passer par des activités artistiques, des débats, ou des projets communautaires.
- Accepter l'échec : Apprendre à voir l'échec comme une opportunité de croissance plutôt qu'une finalité peut aider à construire une confiance résiliente. La spiritualité peut offrir des perspectives sur l'acceptation de soi et le pardon.

2. Pratiques naturelles pour nourrir l'équilibre spirituel

a) Méditation et pleine conscience

- Pratique régulière : Intégrer des pratiques de méditation et de pleine conscience dans la vie quotidienne peut aider les adolescents à développer une meilleure connexion avec eux-mêmes, à réduire le stress et à favoriser la clarté mentale.
- Connexion à la nature : Passer du temps dans la nature favorise une sensation de paix intérieure et aide à cultiver un sens d'appartenance au monde qui les entoure. Les promenades en pleine nature, le jardinage ou les activités en extérieur peuvent être particulièrement bénéfiques.

b) Journaling et réflexion personnelle

- Écriture réflexive : Encourager les adolescents à tenir un journal peut les aider à clarifier leurs pensées et leurs émotions. Écrire sur leurs expériences, leurs rêves et leurs craintes favorise une meilleure compréhension de soi.
- Questions existentielles : Proposer des questions de réflexion comme "Quelles sont mes valeurs ?" ou "Qu'est-ce qui me passionne ?" peut guider les adolescents dans leur exploration spirituelle.

4. Influence des traditions spirituelles

a) Croyances et valeurs

- Diversité spirituelle : Introduire les adolescents à différentes traditions spirituelles et philosophies de vie peut élargir leur perspective et les aider à formuler leurs propres croyances.
- Rituels significatifs : Participer à des rituels culturels ou spirituels, qu'ils soient familiaux ou communautaires, peut renforcer le sentiment d'appartenance et de connexion à quelque chose de plus grand qu'eux.

b) Service et engagement communautaire

- Bénévolat : S'engager dans des activités de bénévolat ou de service communautaire peut offrir aux adolescents une opportunité de contribuer au bien-être des autres, renforçant ainsi leur sentiment d'accomplissement et leur identité.

QUÊTE SPIRITUELLE ET DÉVELOPPEMENT PERSONNEL
LA QUÊTE DE SOI

La quête de soi est un voyage profondément personnel qui implique la recherche de la compréhension et de l'acceptation de son propre être. C'est une exploration intérieure qui permet à l'adolescent de découvrir ses valeurs, ses aspirations et son véritable soi. À l'adolescence, cette quête prend une importance particulière car elle marque le passage de l'enfance à l'âge adulte, avec tous les bouleversements émotionnels, cognitifs et spirituels que cela implique.

1. Comprendre la Quête de Soi

- **Définition de la Quête de Soi** : La quête de soi est le processus par lequel un individu cherche à comprendre qui il est vraiment, au-delà des attentes externes et des influences sociales. Cela implique une introspection et une exploration personnelle pour découvrir ses passions, ses talents et ses objectifs de vie.
- **Importance à l'Adolescence** : Pour les adolescents, cette quête est cruciale car elle leur permet de former une identité personnelle et de développer un sens de soi qui les guidera tout au long de leur vie. C'est à ce moment qu'ils commencent à questionner leur place dans le monde et leur direction future.

2. Exploration Spirituelle

- Spiritualité et Quête de Soi : La spiritualité joue un rôle important dans la quête de soi en offrant un cadre pour comprendre les aspects plus profonds de l'existence. Cela peut inclure des pratiques telles que la méditation, la prière, ou la réflexion sur des philosophies spirituelles.
- Pratiques Spirituelles : Encourager l'exploration de diverses pratiques spirituelles, comme la méditation, la contemplation, et les rituels. Ces pratiques aident à cultiver une connexion intérieure et à approfondir la compréhension de soi.

3. Développement Personnel

- Définition du Développement Personnel : Le développement personnel est le processus d'amélioration continue de soi-même, que ce soit en termes de compétences, de comportements ou de perspectives de vie. Il s'agit de travailler activement sur ses faiblesses, de renforcer ses forces, et de s'engager dans un processus d'apprentissage et de croissance.
- Objectifs de Développement Personnel : Encourager les adolescents à définir des objectifs personnels clairs qui reflètent leurs valeurs et aspirations. Cela peut inclure des objectifs académiques, professionnels ou personnels, et devrait être soutenu par des actions concrètes et des stratégies de réalisation.

4. Outils et Techniques pour la Quête de Soi et le Développement Personnel

- Journal Intérieur : Utilisez un journal pour encourager les adolescents à réfléchir sur leurs pensées, leurs sentiments et leurs expériences. L'écriture régulière peut aider à clarifier les objectifs, à explorer les émotions et à suivre les progrès personnels.
- Mentorat et Coaching : Recherchez des mentors ou des coaches qui peuvent guider les adolescents dans leur quête de soi. Ces relations peuvent offrir des perspectives externes précieuses et un soutien tout au long du voyage personnel.
- Ateliers et Cours : Participez à des ateliers ou des cours sur le développement personnel et la spiritualité. Ces expériences éducatives peuvent fournir des outils pratiques et des connaissances pour aider à la croissance personnelle.

5. Intégration de la Quête de Soi dans la Vie Quotidienne

- Équilibre entre Vie Personnelle et Professionnelle : Encourager les adolescents à intégrer leur quête de soi dans tous les aspects de leur vie. Cela signifie trouver un équilibre entre les exigences scolaires, les activités sociales et les moments de réflexion personnelle.
- Application des Découvertes Personnelles : Aidez les adolescents à appliquer ce qu'ils découvrent sur eux-mêmes dans leur vie quotidienne. Cela peut inclure des choix de carrière, des relations personnelles et des activités qui reflètent leur véritable essence.

La quête de soi et le développement personnel sont des aspects fondamentaux de la croissance de l'adolescent. En soutenant cette exploration intérieure et en offrant des outils pratiques pour le développement personnel, vous aidez les adolescents à naviguer dans cette période de transition avec plus de confiance et de clarté. La compréhension profonde de soi-même favorise non seulement un sentiment d'accomplissement personnel mais aussi une vie plus équilibrée et significative.

COMPRENDRE ET ACCOMPAGNER LA "CRISE D'ADOLESCENCE".

La "crise d'adolescence" est une phase souvent caractérisée par des comportements de rébellion, des sautes d'humeur, et une remise en question des normes établies. Ce terme désigne les bouleversements émotionnels, psychologiques et comportementaux que traverse l'adolescent en quête de son identité propre.

1. Comprendre la Crise d'Adolescence

a. Quête d'Identité et d'Autonomie

L'adolescence est une période où l'individu cherche à se définir en tant que personne distincte. Cela se traduit souvent par une volonté de s'affirmer, de contester l'autorité parentale et de se démarquer des attentes sociales.

- Recherche d'Indépendance : L'adolescent désire plus de liberté et d'autonomie, ce qui peut créer des tensions avec les figures d'autorité.
- Remise en Question des Valeurs : Les adolescents remettent en question les valeurs et croyances transmises par leur famille, cherchant à établir leur propre système de valeurs.

b. Changements Émotionnels et Psychologiques

Les fluctuations hormonales, combinées aux défis de cette période de transition, peuvent entraîner des émotions intenses et parfois contradictoires. L'adolescent peut passer rapidement de la joie à la tristesse, de la confiance à l'incertitude.

- Sautes d'Humeur : Les adolescents peuvent éprouver des changements d'humeur soudains, souvent provoqués par des situations apparemment insignifiantes.
- Conflits Intérieurs : Le besoin d'appartenance et l'envie d'indépendance créent souvent des conflits internes, intensifiant le sentiment de confusion.

2. Accompagner la Crise d'Adolescence

Accompagner un adolescent à travers cette phase délicate requiert une approche compréhensive et empathique, où le dialogue et l'écoute jouent un rôle central.

a. Écoute Active et Communication Ouverte

Il est essentiel pour les parents et les éducateurs d'adopter une posture d'écoute active, où l'adolescent se sent entendu sans être jugé. Une communication ouverte permet de désamorcer les conflits et de mieux comprendre les besoins de l'adolescent.

- Encourager le Dialogue : Créer un environnement où l'adolescent se sent en sécurité pour exprimer ses pensées et émotions.
- Limiter le Jugement : Accueillir les sentiments de l'adolescent sans critiquer ou minimiser ses préoccupations.

b. Offrir du Soutien sans Surcharger

Tout en offrant du soutien, il est important de respecter le besoin de l'adolescent pour l'indépendance. Trop de contrôle ou de protection peut être perçu comme une ingérence, alors qu'un soutien équilibré peut aider l'adolescent à traverser cette période.

- Encourager l'Autonomie : Permettre à l'adolescent de prendre certaines décisions par lui-même, tout en offrant des conseils lorsque nécessaire.
- Soutien Émotionnel : Être présent pour l'adolescent sans envahir son espace, offrant un soutien émotionnel stable.

c. Établir des Limites Claires

Bien que l'adolescent recherche de l'indépendance, il est crucial de maintenir des limites claires pour assurer sa sécurité et son bien-être.

- Fixer des Règles Cohérentes : Les règles et attentes doivent être claires, cohérentes, et raisonnables, permettant à l'adolescent de comprendre les conséquences de ses actions.
- Flexibilité et Compréhension : Tout en maintenant des limites, il est important d'être flexible et de s'adapter aux besoins individuels de l'adolescent.

3. Promouvoir un Environnement Positif

Créer un environnement familial et social qui favorise l'estime de soi et le respect mutuel peut aider à atténuer les tensions liées à la crise d'adolescence.

- Valorisation des Efforts : Reconnaître et célébrer les efforts de l'adolescent, même les plus petits, pour renforcer sa confiance en lui.
- Favoriser l'Expression Créative : Encourager l'adolescent à s'exprimer à travers des activités créatives, sportives ou intellectuelles, lui permettant de canaliser ses émotions de manière constructive.

TABLEAU

Tempérament	Besoins Physiques	Comment Combler ces Besoins Physiques	Besoins mentaux	Comment Combler ces Besoins Mentaux	Besoins Émotionnels	Comment Combler ces Besoins Émotionnels	Besoins Spirituels	Comment Combler ces Besoins Spirituels
Sanguin	Activités physiques régulières, alimentation équilibrée	Inscrire à des activités sportives en groupe, préparer des repas ensemble	Stimulations variées, défis intellectuels	Proposant des jeux de société, des projets artistiques	Reconnaissance, interactions sociales	Encourager les interactions avec des amis, valoriser leurs succès	Pratiques de gratitude, connexion avec autrui	Initier des discussions sur les expériences de vie, participer à des événements communautaires
Bilieux	Activités physiques intenses, sommeil suffisant	Encourager la pratique de sports collectifs ou d'arts martiaux	Défis intellectuels, opportunités de leadership	Créer des opportunités pour qu'ils prennent des responsabilités	Validation, respect, défis à relever	Offrir des retours positifs, définir des objectifs clairs à atteindre	Engagement dans des causes qui leur tiennent à cœur	Les encourager à s'impliquer dans des projets ou des bénévolats
Nerveux	Alimentation saine, activités relaxantes	Proposer des ateliers de cuisine saine, intégrer des moments de détente	Activités créatives, temps de réflexion	Offrir des moments de créativité, comme l'écriture ou l'art	Écoute active, espace pour s'exprimer	Pratiquer des conversations ouvertes, encourager l'expression des sentiments	Exploration de leurs valeurs et croyances	Initier des activités de méditation ou des discussions philosophiques
Lymphatique	Routines saines, relaxation physique	Créer un emploi du temps équilibré, intégrer des activités relaxantes	Écuries Environnements d'apprentissage	Mettre en place des routines d'apprentissage prévisionnelles	Sécurité, reconnaissance, encouragement	Renforcer la confiance par des éloges, créer des moments de partage	Pratiques de méditation et d'introspection	Introduire des exercices de réflexion personnelle ou des temps calme

LA ROUE NATURO CHEZ L'ADOLESCENT

L'adolescent

© Terre naturo

AVANT PROPOS

La Roue Naturopathique est un outil holistique inspiré de la roue médecine chamanique, visant à aider les adolescents à comprendre et à équilibrer leurs divers aspects de vie. À travers une approche centrée sur les quatre dimensions — physique, émotionnelle, mentale et spirituelle — cette roue permet aux adolescents de naviguer les défis spécifiques de leur période de développement, tout en favorisant leur bien-être global.

Les quatre dimensions de la Roue Naturopathique

a) Dimension physique

- Croissance et développement : L'adolescence est marquée par des changements corporels significatifs. Encourager une alimentation équilibrée, une activité physique régulière et un sommeil adéquat est essentiel pour soutenir la croissance.
- Sensibilisation aux signaux du corps : Enseigner aux adolescents à écouter leur corps, à reconnaître les signes de fatigue, de stress ou de déséquilibre peut les aider à prendre conscience de leur santé physique.

b) Dimension émotionnelle

- Expression des émotions : Cette période est souvent riche en émotions intenses. La Roue Naturopathique offre des outils pour identifier, exprimer et gérer ces émotions de manière saine, comme le journaling, la méditation ou la pratique artistique.
- Renforcement de la résilience : Favoriser des techniques de gestion du stress et de l'anxiété, comme la respiration consciente, aide les adolescents à construire une résilience émotionnelle face aux défis de la vie.

c) Dimension mentale

- Éducation et apprentissage : La curiosité intellectuelle est souvent à son apogée à l'adolescence. Encourager l'exploration de nouvelles idées, l'apprentissage autonome et la pensée critique aide à nourrir la dimension mentale.
- Équilibre numérique : Dans un monde de surinFormation, il est crucial d'enseigner aux adolescents à naviguer les médias et à établir un équilibre entre le temps passé en ligne et hors ligne.

d) Dimension spirituelle

- Quête d'identité : L'adolescence est une période de questionnements profonds sur soi-même et ses croyances. La Roue Naturopathique peut offrir des espaces pour explorer ces questions, à travers des rituels, des réflexions et des activités spirituelles.
- Engagement communautaire : Encourager les adolescents à s'engager dans des projets communautaires ou des activités de bénévolat peut renForcer leur sentiment de connexion avec les autres et leur environnement.

3. Identification des déséquilibres

Observation des signes de déséquilibre

- Réflexion individuelle : Inviter les adolescents à prendre le temps d'observer leurs émotions, leur énergie et leur état de santé. Quel aspect de leur vie semble déséquilibré ? Quels signes physiques, émotionnels ou mentaux se manifestent ?
- Outils de suivi : Proposer des outils comme des journaux de bord ou des tableaux d'évaluation peut aider les adolescents à prendre conscience des fluctuations dans leurs dimensions de vie.

4. Approches naturopathiques pour rétablir l'équilibre

a) Alimentation consciente

- Nourrir le corps : Mettre l'accent sur une alimentation équilibrée, riche en nutriments, qui soutient la croissance physique et le bien-être mental. Impliquer les adolescents dans la préparation des repas peut aussi leur donner un sentiment d'appropriation.

b) Pratiques de relaxation

- Techniques de gestion du stress : Intégrer des pratiques comme le yoga, la méditation ou la respiration consciente pour aider à gérer l'anxiété et à favoriser un équilibre émotionnel.

c) Activités communautaires

- Engagement social : Encourager la participation à des activités communautaires ou des groupes de soutien qui renForcent le sentiment d'appartenance et d'identité.

La Roue Naturopathique adaptée aux adolescents est un outil précieux pour les accompagner dans leur développement personnel et leur quête d'équilibre. En explorant les dimensions physique, émotionnelle, mentale et spirituelle de leur vie, les adolescents peuvent mieux comprendre leurs besoins, leurs déséquilibres et les pistes de rétablissement. Cet outil les aide à naviguer les défis de l'adolescence, en favorisant un épanouissement holistique et durable.

MODE D'EMPLOI

1.Évaluation Initiale

- Entretien Préliminaire : Engagez une discussion approfondie avec l'adolescent (et, si possible, ses parents). Identifiez les préoccupations principales dans les domaines suivants : santé physique, bien-être émotionnel, habitudes mentales et connexion spirituelle.
- Observation : Soyez attentif aux comportements, à l'humeur et à l'état général de l'adolescent. Notez tout ce qui semble pertinent pour une compréhension globale de son équilibre.

2. Remplissage de la Roue

- Identification du Tempérament : Déterminez le tempérament dominant de l'adolescent (sanguin, bilieux, nerveux, lymphatique). Ce tempérament orientera l'évaluation des priorités et des zones à travailler.

3. Évaluation des 4 Plans

- Plan Physique : Analysez l'alimentation, l'activité physique et les soins naturels. Identifiez les déséquilibres, tels qu'une nutrition inadéquate, un manque d'exercice ou des habitudes de sommeil irrégulières.
- Plan Émotionnel : Explorez comment l'adolescent gère ses émotions et ses relations. Identifiez les signes de stress, d'anxiété, de dépression ou de difficultés d'expression émotionnelle.
- Plan Mental : Évaluez la concentration, l'intérêt intellectuel et la curiosité. Notez les difficultés de concentration, le manque d'engagement dans les apprentissages, ou la prévalence de distractions numériques.
- Plan Spirituel : Vérifiez l'éveil au monde de l'adolescent. Évaluez s'il manque de moments calmes, de connexion à la nature ou d'activités apaisantes qui nourrissent son âme.

4. Analyse et Interprétation

- Repérer les Déséquilibres : Utilisez les observations et les réponses pour identifier les déséquilibres dans chaque plan. Par exemple, un adolescent qui excelle scolairement mais qui lutte émotionnellement pourrait nécessiter un rééquilibrage émotionnel.
- Évaluer l'Impact des Déséquilibres : Analysez comment chaque déséquilibre affecte le tempérament de l'adolescent. Par exemple, un déséquilibre émotionnel peut nuire à sa motivation ou à sa concentration.

5. Visualisation des Forces et Faiblesses

- Coloration des Zones : Avant d'élaborer le plan de traitement, colorez les zones de faiblesse en rouge (ou une couleur qui symbolise la vulnérabilité) et les zones de Force en vert (ou une couleur qui symbolise la vitalité). Cela permettra de visualiser rapidement les aspects à renforcer et ceux à équilibrer.

6. Élaboration du Plan de Traitement

- Plan Naturopathique Personnalisé : Développez un plan pour restaurer l'équilibre dans chaque plan, en tenant compte du tempérament.
    - Plan Physique : Proposez des améliorations alimentaires, des activités physiques adaptées et des soins naturels, tels que l'hydratation et des pratiques de sommeil saines.
    - Plan Émotionnel : Recommandez des techniques de gestion du stress (respiration, méditation, art) pour aider l'adolescent à mieux gérer ses émotions et à favoriser un bon climat relationnel.
    - Plan Mental : Proposez des outils de concentration, des jeux éducatifs ou des stratégies pour mieux gérer le temps et éviter les distractions numériques.
    - Plan Spirituel : Invitez l'adolescent à passer du temps en nature, à pratiquer des activités apaisantes, à s'engager dans des réflexions sur son identité et à explorer ses croyances personnelles.

7. Croisement de la Roue avec les Forces des Tempéraments

- Utilisation des Forces : Chaque tempérament a des Forces qui peuvent aider à rétablir l'équilibre.
    - Sanguin : Utilisez sa capacité à se socialiser pour favoriser des interactions positives et des activités de groupe.
    - Bilieux : Exploitez son esprit d'organisation et de leadership pour des projets qui le stimulent.
    - Nerveux : Encouragez son intellect à travers des défis académiques et des réflexions critiques.
    - Lymphatique : Favorisez des activités apaisantes et relaxantes qui nourrissent son besoin de tranquillité.

8. Croisement avec les Autres Roues

- Intégration des Autres Éléments : Croisez les besoins identifiés dans la roue avec d'autres aspects de la Formation, tels que les vitamines, les minéraux, la phytothérapie, l'aromathérapie et l'équilibre intérieur. Cela permet de concevoir un plan de traitement holistique et intégré, en tenant compte des ressources naturelles et des approches complémentaires qui soutiennent le développement de l'adolescent.

9. Suivi et Ajustements

- Évaluation Continue : Prévoyez des suivis réguliers pour vérifier les progrès et ajuster le plan selon les besoins évolutifs de l'adolescent.
- Réévaluation Périodique : Après quelques semaines ou mois, réalisez une évaluation complète pour adapter le plan si nécessaire. Encouragez l'adolescent à exprimer ses ressentis et à participer à l'élaboration de son propre chemin vers l'équilibre.

SUPPORTS POUR LA ROUE

Légende de la Roue Naturopathique :

- **Cercle 1 (le plus proche du centre)** : Plan Physique Activité physique, alimentation, soins naturels Ajustements pour le bien-être physique de l'enfant, incluant l'activité physique adaptée, la nutrition, et les soins naturels comme les hydrolats.

- **Cercle 2 :** Plan Émotionnel Gestion des émotions, expression créative, soutien émotionnel Stratégies pour aider l'enfant à gérer ses émotions, avec des activités créatives et des pratiques de soutien émotionnel adapté.

- **Cercle 3 :** Plan Mental Développement cognitif, concentration, stimulation intellectuelle Activités et jeux favorisant la concentration, la réflexion, et le développement cognitif, en respectant le rythme et les capacités naturelles de l'enfant.

- **Cercle 4** (le plus éloigné du centre) : Plan Spirituel Connexion à la nature, pleine conscience, éveil spirituel. Pratiques pour encourager la connexion avec la nature, la pleine conscience, et l'éveil spirituel, favorisant la paix intérieure et la contemplation.

Tableaux essentiels supports pour utiliser efficacement la roue naturo.

- Vous trouverez dans les pages suivantes, une premières séries de tableaux récapitulatifs qui présentent les Forces et les Faiblesses de chaque tempérament. Ces tableaux vous permettront d'identifier rapidement les atouts et les vulnérabilités de l'enfant, Facilitant ainsi l'élaboration d'un plan de traitement adapté.

- Ensuite, une seconde séries de tableaux détaillera les caractéristiques spécifiques de chaque tempérament, accompagné de conseils pratiques pour guider votre intervention.

- Enfin un tableau spécifique sur l' alimentation des Tempéraments chez les enfants. Ces ressources visuelles vous aideront à mettre en lumière les besoins de l'enfant et à Formuler des pistes de rééquilibrage, rendant ainsi votre approche plus précise et efficace.

Besoin physique chez l'adolescent

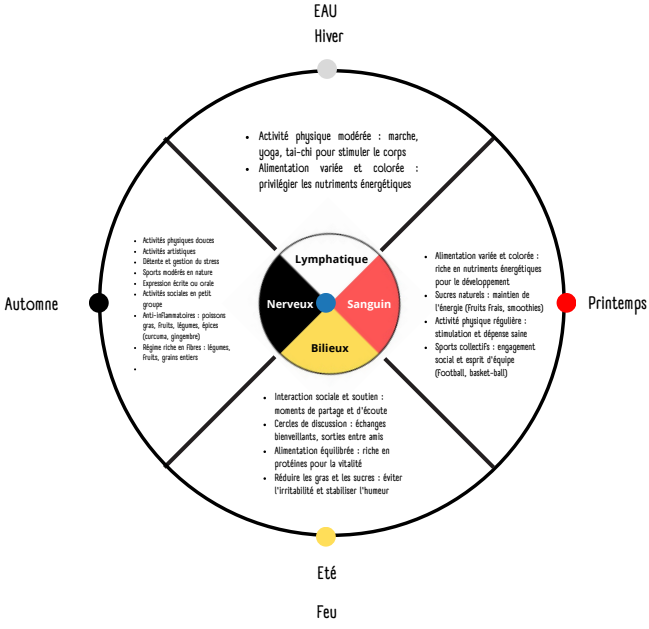

Besoin émotionnels chez l’adolescent

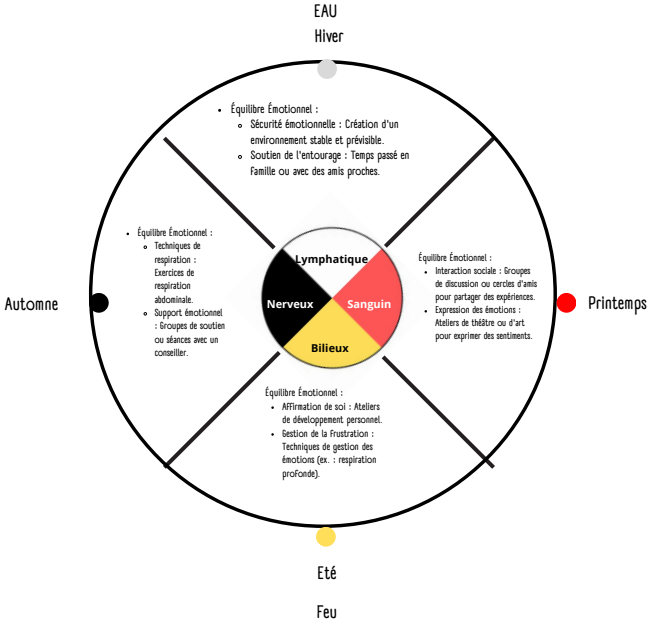

Besoin mentals chez l’adolescent

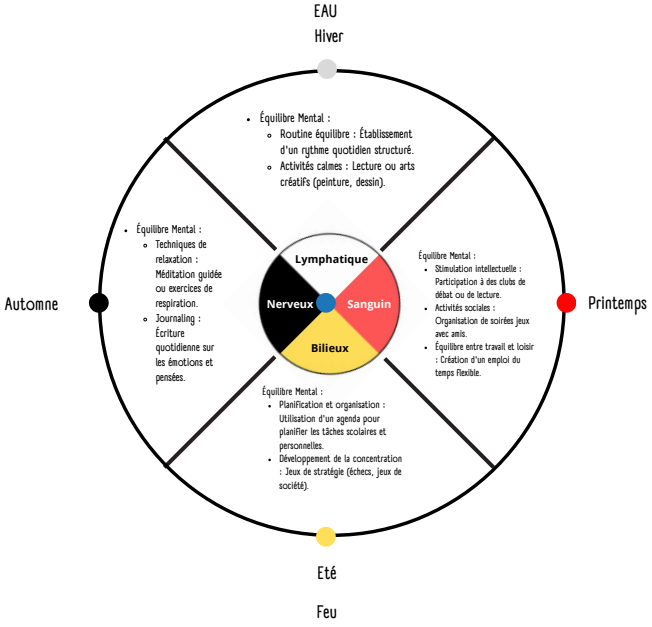

Besoin spirituels chez l'adolescent

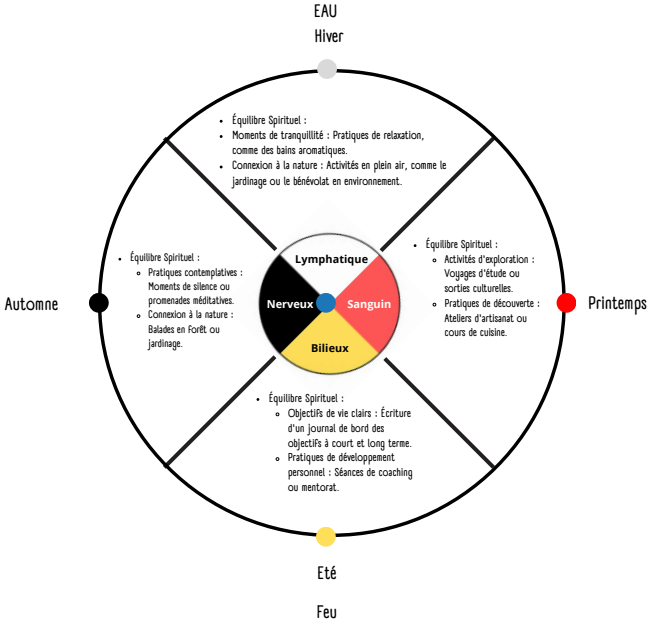

TABLEAU – TEMPÉRAMENT SANGUIN : CARACTÉRISTIQUES ET CONSEILS

Tempérament	Aspect	Caractéristiques	Besoins	Conseils pour Activités Adaptées
Sanguin	Physique	Actif, énergique, aime le mouvement	Activité physique régulière	Pratiquer des sports collectifs (football, basket-ball)
	Émotionnel	Exprimez facilement ses émotions, sociable	Interaction sociale et soutien	Participer à des cercles de discussion ou à des sorties entre amis
	mental	Curieux, aime apprendre, parfois distrait	Stimulation intellectuelle	Rejoindre des clubs de débat, participer à des ateliers créatifs
	spirituel	Ouvert aux nouvelles expériences, cherche la diversité	Exploration et découverte	Organisateur des sorties culturelles (musées, concerts)

TABLEAU – TEMPÉRAMENT BILIEUX : CARACTÉRISTIQUES ET CONSEILS

Tempérament	Aspect	Caractéristiques	Besoins	Conseils pour Activités Adaptées
Bilieux	Physique	Énergique, dynamique, aime le défi	Activité physique régulière pour canaliser l'énergie	Participer à des sports individuels ou compétitifs (athlétisme, arts martiaux)
	Émotionnel	Fort tempérament, peut être impulsif	Apprentissage de la gestion des émotions	Prendre part à des ateliers de gestion du stress ou de méditation
	mental	Ambitieux, doué, parfois perfectionniste	Stimulation intellectuelle et défis à relever	Rejoindre des équipes de débat ou participer à des projets de groupe
	spirituel	Cherche un but et une direction, passionné par ses croyances	Moments de réflexion et de méditation	S'engager dans des activités de bénévolat ou des projets communautaires

TABLEAU – TEMPÉRAMENT NERVEUX : CARACTÉRISTIQUES ET CONSEILS

Tempérament	Aspect	Caractéristiques	Besoins	Conseils pour Activités Adaptées
Nerveux	Physique	aime les activités variées	Activité physique pour évacuer le stress	Activités physiques douces Activités artistiques Détente et gestion du stress Sports modérés en nature Expression écrite ou orale Activités sociales en petit groupe
	Émotionnel	Sensible, peut être anxieux ou stressé	Gestion des émotions et du stress	Pratiquer des techniques de relaxation (yoga, méditation)
	mental	Très intellectuel, aime la réflexion, parfois distrait	Stimulation intellectuelle et défis mentaux	Rejoindre des clubs de lecture ou d'écriture créative
	Calme, stabilité, tendance à la passivité	Cherche des réponses, ouverte à la spiritualité	Temps de réflexion personnelle	Participer à des retraites spirituelles ou des cercles de discussion

TABLEAU – TEMPÉRAMENT LYMPHATIQUE : CARACTÉRISTIQUES ET CONSEILS

Tempérament	Aspect	Caractéristiques	Besoins	Conseils pour Activités Adaptées
Nerveux	Physique	Calme, peut manquer d'énergie	Activité physique modérée pour stimuler le corps	Pratiquer des activités douces (marche, yoga, tai-chi)
	Émotionnel	Équilibré, parfois trop passif, éviter les conflits	Motivation pour s'engager et exprimer ses émotions	Participant à des groupes de soutien ou des ateliers d'expression
	mental	Réfléchi, parfois prêté à prendre des décisions	Stimulation intellectuelle douce	Participer à des activités artistiques ou créatives (peinture, musique)
	spirituel	Recherche d'harmonie et de paix intérieure	Moments de tranquillité et de contemplation	Pratiquer la méditation ou des promenades en nature

TABLEAU ALIMENTATION DES TEMPÉRAMENTS

Tempérament	Types d'Alimentation	Exemples de Régimes Alimentaires
Sanguin	Alimentation variée et colorée, riche en nutriments énergétiques Apports en sucres naturels pour maintenir l'énergie	Méditerranéen : Fruits, légumes, céréales complètes, huiles saines, viandes blanches, poissons Végétarien : légumineuses, noix, graines, légumes frais
Bilieux	Alimentation équilibrée, riche en protéines pour la vitalité Réduire les aliments gras et sucrés pour éviter l'irritabilité	Paléo : viandes maigres, poissons, légumes, fruits, noix Cétogène (avec modération) : aliments riches en graisses saines et faibles en glucides
Nerveux	Aliments apaisants, riches en oméga-3 pour le bien-être mental Éviter les excitants (caféine, sucres raffinés)	Anti-inflammatoires : poissons gras, fruits, légumes, épices (curcuma, gingembre) Régime riche en fibres : légumes, fruits, grains entiers
Lymphatique	Alimentation légère et digestive pour stimuler l'énergie Inclure des super-aliments (spiruline, baies)	Végétalien : fruits, légumes, légumineuses, grains entiers Régime équilibré : diversifier les sources alimentaires pour stimuler l'appétit et l'énergie

CAS PRATIQUES ET EXERCICES

1. Adolescente de tempérament Sanguin

Clara, 15 ans, de tempérament sanguin, hyperactive, ayant pris du poids, et cherchant à améliorer sa santé.

Accompagnement :

- **1. Évaluation Initiale**
  - Entretien Préliminaire : Discussion avec Clara (et si possible ses parents) pour comprendre les causes possibles de son hyperactivité, de la prise de poids et de ses habitudes alimentaires, émotionnelles, mentales et spirituelles.
  - Observation : En tant que sanguine, Clara est probablement dynamique, sociable et pleine d'énergie, mais son hyperactivité peut masquer des déséquilibres sur le plan physique ou émotionnel.
- **2. Remplissage de la Roue**
  - Identification du Tempérament : Clara a un tempérament sanguin, caractérisé par l'énergie, la vivacité, l'enthousiasme et la tendance à vivre intensément chaque instant. Ce tempérament nous orientera vers des priorités spécifiques, notamment sur l'équilibre de son énergie et la gestion de son poids.
- **3. Évaluation des 4 Plans**
  - Plan Physique :
    - Problèmes Identifiés : Clara est hyperactive et a pris du poids. Cela pourrait indiquer un excès d'énergie mal canalisée ou une alimentation déséquilibrée (richesse en glucides, par exemple). Le manque d'activité structurée pourrait aussi contribuer à son déséquilibre.
    - Besoins : Meilleure alimentation, activité physique adaptée pour dépenser son énergie de manière saine, et soins pour rééquilibrer son métabolisme.
    - Comment combler ces besoins : Proposer un régime équilibré, avec des aliments riches en nutriments et pauvres en sucres rapides, ainsi que des activités sportives régulières (natation, danse, ou sport d'équipe) pour favoriser l'endurance et l'équilibre.
  - Plan Émotionnel :
    - Problèmes Identifiés : L'hyperactivité peut être un signe de stress émotionnel. Clara pourrait avoir des difficultés à gérer ses émotions, surtout si elle compense ses malaises émotionnels par la nourriture ou une suractivité.
    - Besoins : Apprendre à reconnaître et exprimer ses émotions de manière saine. Canaliser ses émotions à travers des activités sociales positives, tout en apprenant à se calmer.
    - Comment combler ces besoins : Techniques de relaxation et de gestion du stress, comme la respiration consciente, la méditation pour adolescents, ou des activités artistiques (dessin, musique).
  - Plan Mental :
    - Problèmes Identifiés : Clara pourrait être facilement distraite, ce qui peut altérer sa concentration à l'école ou dans ses projets personnels.
    - Besoins : Développer sa capacité de concentration et canaliser son énergie mentale dans des projets créatifs ou intellectuels.
    - Comment combler ces besoins : Proposer des exercices cognitifs, des jeux éducatifs stimulants et des moments de calme pour favoriser la concentration (comme la lecture ou la méditation guidée).
  - Plan Spirituel :
    - Problèmes Identifiés : Clara pourrait manquer d'ancrage ou d'activités qui nourrissent son bien-être intérieur, surtout si son énergie est dispersée.
    - Besoins : Trouver des moments de calme, de réflexion personnelle et des connexions à la nature pour équilibrer son énergie débordante.
    - Comment combler ces besoins : Encourager des promenades en nature, des temps de repos réguler, et l'initier à des pratiques douces comme le yoga ou la méditation en pleine conscience.

CAS PRATIQUES ET EXERCICES

- **4. Analyse et Interprétation**
  - Déséquilibres Identifiés : Clara semble avoir un déséquilibre principalement sur le plan physique (prise de poids) et émotionnel (hyperactivité probablement liée à une gestion émotionnelle inadéquate).
  - Impact des Déséquilibres : Ces déséquilibres impactent son tempérament sanguin en amplifiant son hyperactivité, ce qui pourrait la rendre difficile à gérer au quotidien.
- **5. Visualisation des Forces et Faiblesses**
  - Coloration des Zones :
    - Zones de Faiblesse (rouge) : plan physique (prise de poids), plan émotionnel (stress et hyperactivité).
    - Zones de Force (vert) : Clara a des capacités de sociabilisation et de dynamisme exceptionnelles, qui peuvent être des atouts si elles sont bien canalisées.
- **6. Élaboration du Plan de Traitement**
  - Plan Physique :
    - Alimentation : Rééquilibrer son alimentation en augmentant les fibres, les protéines maigres et en réduisant les sucres rapides. Intégrer des aliments comme les légumes verts, les fruits, et les protéines végétales.
    - Activité Physique : Proposer une activité physique quotidienne adaptée à son tempérament sanguin, telle que la danse ou un sport d'équipe qui permet de socialiser tout en dépensant de l'énergie.
    - Soins Naturels : Compléments en vitamines et minéraux pour stabiliser son métabolisme (magnésium pour apaiser, zinc pour la peau et la digestion).
  - Plan Émotionnel :
    - Techniques de gestion du stress : Initier Clara à la respiration consciente, à la méditation ou aux activités créatives comme le dessin ou la musique pour évacuer le stress.
    - Thérapie par l'art ou la musique peut également l'aider à exprimer ses émotions de manière saine.
  - Plan Mental :
    - Introduire des jeux intellectuels stimulants, des puzzles ou des énigmes qui canaliseront son esprit rapide et actif.
    - Créer des moments de calme sans distractions numériques pour développer sa concentration.
  - Plan Spirituel :
    - Encourager des moments de connexion à la nature, comme des promenades en plein air, ou des activités apaisantes comme la méditation.
    - Yoga ou exercices de respiration pour ancrer son énergie.
- **7. Croisement de la Roue avec les Forces du Tempérament**
  - Utilisation des Forces du Sanguin : Clara peut exploiter sa sociabilité pour participer à des groupes ou des clubs, ce qui lui permettrait de dépenser son énergie de manière positive et de renforcer ses liens sociaux.
- **8. Croisement avec les Autres Roues**
  - Phytothérapie : Pour calmer son hyperactivité, des plantes comme la mélisse ou la passiflore peuvent être intégrées pour aider à la relaxation.
  - Aromathérapie : Les huiles essentielles comme la lavande ou l'orange douce peuvent apaiser son esprit.
- **9. Suivi et Ajustements**
  - Évaluation Continue : Des suivis réguliers permettront de vérifier si les changements alimentaires et émotionnels aident à stabiliser son poids et son hyperactivité.
  - Réévaluation Périodique : Après quelques semaines, une réévaluation complète pourrait être nécessaire pour ajuster le plan en fonction des progrès de Clara.

Adolescent Bilieux

Contexte : Thomas, 16 ans

Thomas est un adolescent déterminé, mais il a tendance à s'énerver facilement. Il se fixe des objectifs élevés, ce qui crée une pression sur lui et le rend parfois irritable.

Accompagnement :

- **1. Évaluation initiale**
  - Entretien Préliminaire : Discuter avec Thomas pour explorer ses objectifs, ses sources de pression, et comment cela affecte son humeur et sa santé globale.
  - Observation : Étant bilieux, Thomas est probablement déterminé, actif et parfois perfectionniste, ce qui peut générer du stress et de l'irritabilité lorsqu'il ne répond pas à ses propres attentes.
- **2. Remplissage de la Roue**
  - Identification du Tempérament : Thomas a un tempérament bilieux, qui se manifeste par une forte volonté, de l'ambition, mais également des émotions intenses, notamment la colère et l'irritabilité.
- **3. Évaluation des 4 plans**
  - Plan Physique :
    - Problèmes identifiés : Le stress lié à ses objectifs peut entraîner des tensions musculaires, de la fatigue ou des troubles digestifs, car les bilieux ont souvent une digestion sensible.
    - Besoins : Prendre soin de son corps par une alimentation équilibrée et des exercices physiques adaptés.
    - Comment répondre à ces besoins : Introduire une alimentation anti-inflammatoire riche en légumes, fruits, et en oméga-3. Encourager les activités physiques modérées comme la natation, le yoga ou la marche.
  - Plan Émotionnel :
    - Problèmes identifiés : L'irritabilité et l'énergie de Thomas pourraient indiquer une mauvaise gestion de ses émotions et une accumulation de stress.
    - Besoins : Apprendre à exprimer et gérer ses émotions de manière constructive.
    - Comment répondre à ces besoins : Techniques de relaxation comme la méditation, la respiration profonde, ou des pratiques artistiques pour libérer ses tensions émotionnelles.
  - Plan Mental :
    - Problèmes identifiés : La pression pour atteindre des objectifs élevés peut nuire à sa concentration et à sa confiance en lui.
    - Besoins : Développer des stratégies de gestion du temps et des techniques de concentration.
    - Comment répondre à ces besoins : Proposer des outils de planification, des exercices de concentration et des techniques de pleine conscience.
  - Plan Spirituel :
    - Problèmes identifiés : Thomas pourrait se sentir déconnecté de ses passions ou de ce qui lui apporte réellement de la joie, à force de se concentrer sur des objectifs matériels.
    - Besoins : Trouver un sens plus profond dans ses actions et équilibrer ses ambitions avec des activités spirituelles ou de réflexion personnelle.
    - Comment répondre à ces besoins : Encourager des moments de contemplation, de connexion à la nature, ou des pratiques comme le yoga ou la méditation.

4. Analyse et interprétation

- Déséquilibres identifiés : Les déséquilibres de Thomas se manifestent principalement sur les plans émotionnels (irritabilité) et mental (pression et concentration).
- Impact des Déséquilibres : Ces déséquilibres aggravent son tempérament bilieux, rendant sa détermination parfois contre-productive, conduisant au stress.

5. Visualisation des Forces et Faiblesses

- Coloration des zones :
  - Zones de Faiblesse (rouge) : plan émotionnel (irritabilité), plan mental (stress et gestion du temps).
  - Zones de Force (vert) : Thomas a une forte détermination et ambition, ce qui peut être transformé en atouts s'il apprend à gérer son énergie.

6. Élaboration du Plan de Traitement

- Plan Physique :
  - Alimentation : Conseiller un régime riche en antioxydants (fruits, légumes), en provoquant les aliments trop gras ou transformés. Ajoutez des infusions comme la camomille pour apaiser l'estomac.
  - Activité Physique : Encourager une pratique régulière d'activités modérées qui maintiennent la détente comme le yoga ou le Tai Chi, qui permet également à canaliser son énergie.
- Plan Émotionnel :
  - Gestion du Stress : Introduire des exercices de respiration, de la méditation guidée ou des moments de pause réguliers dans sa journée.
  - Expression Artistique : Proposer des ateliers d'art ou de musique pour qu'il puisse exprimer ses émotions de manière créative.
- Plan Mental :
  - Techniques de Concentration : Suggérer des jeux de société ou des puzzles pour stimuler son esprit tout en développant sa patience.
  - Planification : Utiliser des outils de gestion du temps pour l'aider à fixer des objectifs réalisables sans pression excessive.
- Plan Spirituel :
  - Encourager des moments de calme dans la nature, des pratiques de méditation ou de pleine conscience pour qu'il se recentre sur ce qui lui procure de la joie et de la sérénité.

7. Croisement de la Roue avec les Forces du Tempérament

- Utilisation des Forces Bilieuses : Thomas peut transformer sa détermination en objectifs à court terme réalisables, renforçant ainsi sa confiance en lui tout en précisant la pression.

8. Croisement avec les Autres Roues

- Phytothérapie : Utiliser des plantes comme le millepertuis pour améliorer son humeur et diminuer l'irritabilité.
- Aromathérapie : Incorpore des huiles essentielles comme la lavande pour ses propriétés apaisantes, ou le citron pour sa capacité à dynamiser l'esprit.

9. Suivi et ajustements

- Évaluation Continue : Des rendez-vous réguliers pour suivre son évolution, ajuster les recommandations en fonction de ses progrès et de ses retours.
- Réévaluation Périodique : Prévoir une évaluation tous les mois pour voir l'impact des changements et adapter le plan selon les besoins.

Adolescente tempérament nerveux

Contexte : Sophie, 17 ans

Sophie est très sensible et sujette à l'anxiété. Elle se sent souvent submergée par la pression scolaire et des difficultés à dormir.

Accompagnement :

- **1. Évaluation initiale**
  - Entretien Préliminaire : Engager une discussion avec Sophie pour comprendre les sources de son anxiété, ses difficultés scolaires, et ses habitudes de sommeil. Aborder ses émotions, émotions et mentales.
  - Observation : Noter son niveau de stress, sa manière de communiquer et sa posture corporelle, qui peuvent indiquer une tension nerveuse.
- **2. Remplissage de la Roue**
  - Identification du Tempérament : Sophie a un tempérament nerveux, souvent marqué par une hypersensibilité, de l'anxiété, et une tendance à se sentir submergée.
- **3. Évaluation des 4 plans**
  - Plan Physique :
    - Problèmes identifiés : Fatigue et troubles du sommeil dus à l'anxiété. Un manque de routine d'exercice pourrait aggraver ses symptômes.
    - Besoins : Améliorer la qualité de son sommeil et sa vitalité physique.
    - Comment répondre à ces besoins : Introduire une alimentation équilibrée, riche en magnésium (noix, légumes verts) et en oméga-3 (poissons gras), et encourager des exercices physiques doux comme la marche ou le yoga.
  - Plan Émotionnel :
    - Problèmes identifiés : Anxiété persistante qui affecte sa capacité à se concentrer et à se détendre.
    - Besoins : Apprendre à gérer ses émotions et à réduire son niveau de stress.
    - Comment répondre à ces besoins : Proposer des techniques de gestion du stress comme la respiration profonde, la méditation ou des séances de relaxation guidées.
  - Plan Mental :
    - Problèmes identifiés : Difficulté à se concentrer à cause de l'anxiété et de la surcharge scolaire.
    - Besoins : Développer des stratégies d'apprentissage et de concentration.
    - Comment répondre à ces besoins : Introduire des méthodes d'organisation, des techniques de gestion du temps, et des pauses régulières pendant les études pour améliorer la concentration.
  - Plan Spirituel :
    - Problèmes identifiés : Manque de temps pour elle-même et peu d'activités qui nourrissent son âme.
    - Besoins : Trouver des moments de calme et de réflexion.
    - Comment répondre à ces besoins : Encourager la pratique de la méditation, la connexion avec la nature ou des activités créatives qui lui permettent de s'exprimer et de se ressourcer.

4. Analyse et interprétation

- Déséquilibres identifiés : Les principaux déséquilibres se situent dans le plan émotionnel (anxiété) et le plan physique (troubles du sommeil).
- Impact des Déséquilibres : Ces déséquilibres nuisent à sa concentration et à sa qualité de vie, exacerbant son tempérament nerveux.

5. Visualisation des Forces et Faiblesses

- Coloration des zones :
  - Zones de Faiblesse (rouge) : plan émotionnel (anxiété), plan physique (fatigue, troubles du sommeil).
  - Zones de Force (vert) : Sophie peut avoir une forte capacité d'empathie et de créativité, des atouts à exploiter.

6. Élaboration du Plan de Traitement

- Plan Physique :
  - Alimentation : Conseiller une diète riche en nutriments favorisant la santé nerveuse, en intégrant des infusions apaisantes comme la camomille ou la mélisse.
  - Activité Physique : Proposer des exercices doux, comme le yoga ou la danse, qui permettent le relâchement des tensions.
- Plan Émotionnel :
  - Gestion du Stress : Introduire des exercices de pleine conscience, de méditation, ou des activités relaxantes comme le dessin ou la lecture.
  - Groupes de Soutien : Suggérer à Sophie de rejoindre un groupe de soutien pour partager ses expériences avec des pairs.
- Plan Mental :
  - Techniques de Concentration : Introduire des méthodes d'apprentissage actives comme la lecture à voix haute ou l'utilisation de flashcards.
  - Organisation : Conseiller des outils comme des applications de gestion du temps pour structurer ses révisions.
- Plan Spirituel :
  - Encourager des moments de silence, des promenades en pleine nature, ou la pratique de la gratitude pour renforcer son bien-être intérieur.

7. Croisement de la Roue avec les Forces du Tempérament

- Utilisation des Forces Nerveuses : Utiliser sa sensibilité comme un atout pour développer son empathie et sa créativité, et la diriger vers des activités artistiques ou communautaires.

8. Croisement avec les Autres Roues

- Phytothérapie : Utiliser des plantes comme la passiflore et l'ashwagandha pour aider à réduire l'anxiété et favoriser le sommeil.
- Aromathérapie : Introduire des huiles essentielles comme la lavande pour ses propriétés relaxantes et le bois de santal pour apaiser l'esprit.

9. Suivi et ajustements

- Évaluation Continue : Mettre en place des suivis réguliers pour ajuster le plan en fonction de ses progrès et de son ressenti.
- Réévaluation Périodique : Prévoir une évaluation tous les mois pour adapter les recommandations selon l'évolution de son état.

CAS PRATIQUES ET EXERCICES

Adolescent tempérament lymphatique

Contexte : Lucas, 14 ans

Lucas est souvent fatigué et manque de motivation. Il préfère les activités calmes et a du mal à s'impliquer dans les activités scolaires.

Accompagnement :

- **1. Évaluation initiale**
  - Entretien Préliminaire : Avoir une conversation ouverte avec Lucas pour explorer les raisons de sa fatigue, son manque de motivation, et sa préférence pour les activités calmes. Discuter aussi de ses habitudes de sommeil, d'alimentation et de loisirs.
  - Observation : Prêter attention à son langage corporel, son ton de voix, et son niveau d'énergie pendant la conversation. Noter tout signe de tristesse ou de désintérêt.
- **2. Remplissage de la Roue**
  - Identification du Tempérament : Lucas a un tempérament lymphatique, qui est souvent associé à un rythme calme, une douceur et une tendance à éviter l'effort.
- **3. Évaluation des 4 plans**
  - Plan Physique :
    - Problèmes identifiés : Fatigue fréquente et manque d'énergie.
    - Besoins : Équilibrer son énergie et améliorer sa vitalité.
    - Comment répondre à ces besoins : Proposer une alimentation riche en nutriments, notamment des protéines et des complexes de glucides pour soutenir son énergie, ainsi qu'une hydratation adéquate.
  - Plan Émotionnel :
    - Problèmes identifiés : Manque de motivation et potentielle sous-estime de soi.
    - Besoins : Renforcer la confiance en soi et l'estime de soi.
    - Comment répondre à ces besoins : Introduire des activités qui lui permettent d'exprimer ses émotions, comme l'art ou la musique, et pratiquer la reconnaissance de ses réussites, même petites.
  - Plan Mental :
    - Problèmes identifiés : Difficulté à s'impliquer dans les activités scolaires.
    - Besoins : Stimuler son intérêt et sa concentration.
    - Comment répondre à ces besoins : Proposer des méthodes d'apprentissage actives et engageantes, comme l'apprentissage par projets ou des jeux éducatifs, qui intègrent ses centres d'intérêt.
  - Plan Spirituel :
    - Problèmes identifiés : Manque d'engagement dans des activités qui nourrissent son âme.
    - Besoins : Trouver un sens et une connexion avec soi-même.
    - Comment répondre à ces besoins : Encourager Lucas à s'engager dans des activités de pleine conscience, telles que la méditation ou le yoga, pour renforcer sa connexion intérieure.

4. Analyse et interprétation

- Déséquilibres Identifiés : Les déséquilibres se situent principalement dans le plan physique (fatigue) et le plan émotionnel (manque de motivation).
- Impact des Déséquilibres : La fatigue peut entraîner une apathie qui influence sa motivation, tandis que son manque d'engagement dans les activités scolaires peut renforcer son sentiment de désintérêt.

5. Visualisation des Forces et Faiblesses

- Coloration des zones :
  - Zones de Faiblesse (rouge) : plan physique (fatigue), plan émotionnel (manque de motivation).
  - Zones de Force (vert) : Lucas pourrait avoir des talents créatifs ou une grande capacité d'empathie, à développer dans des activités calmes.

6. Élaboration du Plan de Traitement

- Plan Physique :
  - Alimentation : Encourager une alimentation équilibrée, riche en fruits et légumes frais, et proposer des collations saines, comme des fruits secs ou des noix, pour éviter les baisses de régime.
  - Activité Physique : Intégrer des activités douces, comme la marche ou le tai-chi, qui maintiennent le mouvement tout en restant calmes.
- Plan Émotionnel :
  - Renforcement de la Confiance : Travailler sur des exercices de gratitude et de reconnaissance de soi pour encourager un sentiment positif.
  - Engagement dans des Activités : Introduire des clubs ou des groupes où il peut se sentir à l'aise et encouragé.
- Plan Mental :
  - Stratégies d'Apprentissage : Proposer des séances d'études en groupe ou des activités interactives qui le motivent et stimulent son intérêt.
  - Établir des Objectifs : Aider Lucas à se fixer des objectifs simples et atteignables dans ses études, en célébrant chaque petite victoire.
- Plan Spirituel :
  - Encourager des moments de tranquillité et de réflexion, comme la pratique de la méditation, pour nourrir son âme et l'aider à se recentrer.

7. Croisement de la Roue avec les Forces du Tempérament

- Utilisation des Forces Lymphatiques : Encourager Lucas à utiliser sa douceur et son calme pour créer des espaces de tranquillité, que ce soit dans des activités artistiques ou dans des groupes de soutien.

8. Croisement avec les Autres Roues

- Compléments Nutritionnels : Considérer des compléments alimentaires tels que la vitamine D ou des oméga-3 pour aider à augmenter son niveau d'énergie.
- Phytothérapie : Explorer des plantes adaptogènes comme le ginseng ou la rhodiola qui peuvent aider à augmenter l'énergie et la motivation.

9. Suivi et ajustements

- Évaluation Continue : Planifier des rendez-vous réguliers pour suivre ses progrès, ajuster le plan de traitement si nécessaire, et évaluer son bien-être global.
- Réévaluation Périodique : Effectuer une réévaluation tous les deux mois pour observer les changements dans son état physique et émotionnel.

LES TROUBLES FRÉQUENTS ET LEUR PRISE EN CHARGE NATUROPATHIQUE

L'adolescent

© Terre naturo

L'ANAMNÈSE DE L'ADO
DIALOGUE AVEC LES PARENTS
DIALOGUE AVEC LE JEUNE

L'anamnèse en naturopathie est une étape essentielle pour comprendre l'état de santé global d'une personne et identifier les facteurs de déséquilibre. Lorsqu'il s'agit d'un adolescent, cette phase devient encore plus délicate car il est important de considérer non seulement les transformations physiques et émotionnelles en cours, mais aussi la dynamique familiale, scolaire, et sociale. L'approche doit être bienveillante et équilibrée entre le dialogue avec l'adolescent et ses parents. Chacune des parties apporte une perspective unique sur la situation, mais l'adolescent reste au centre du processus.

- Dialogue avec les Parents

Les parents jouent un rôle crucial dans l'anamnèse d'un adolescent car ils peuvent fournir des informations importantes sur le comportement, les habitudes de vie, et les antécédents médicaux de leur enfant. Cependant, il est essentiel de mener cet échange avec sensibilité afin de ne pas infantiliser l'adolescent ou créer une situation de méfiance.

Questions Clés à Poser aux Parents :

1. **Développement et antécédents de santé :**
   - Comment s'est passé son développement depuis la petite enfance ? Y a-t-il eu des soucis de santé récurrents ?
   - Avez-vous remarqué des changements dans ses habitudes alimentaires, son sommeil ou son énergie depuis l'adolescence ?
2. **Comportement à la maison et à l'école :**
   - Comment se comporte-t-il à la maison ? Avez-vous remarqué des changements d'humeur ou de comportement récemment ?
   - Comment se passe la scolarité ? Est-il motivé ou au contraire en difficulté ? Des problèmes de concentration ou de relations avec les camarades ?
3. **Habitudes alimentaires et rythme de vie :**
   - Avez-vous noté des changements dans son appétit ou ses préférences alimentaires ?
   - Prend-il ses repas à des horaires réguliers ? Avez-vous observé des comportements alimentaires préoccupants (ex : grignotage excessif, refus de manger certains aliments) ?
4. **Relation avec le stress et la gestion des émotions :**
   - Comment gère-t-il le stress ? A-t-il tendance à se replier sur lui-même, à s'énerver ou à montrer de l'anxiété ?
   - Y a-t-il eu des événements récents qui pourraient avoir influencé son état émotionnel (changement d'école, séparation, décès) ?

- Objectifs du Dialogue avec les Parents :
  - Recueillir des informations sur l'historique de santé et de développement de l'adolescent.
  - Identifier des habitudes de vie, de sommeil, et d'alimentation qui pourraient influencer son bien-être global.
  - Comprendre la dynamique familiale et les possibles tensions ou soutiens qui existent autour de l'adolescent.

L'ANAMNÈSE DE L'ADO
DIALOGUE AVEC LES PARENTS
DIALOGUE AVEC LE JEUNE

- Dialogue avec l'Adolescent

Le dialogue direct avec l'adolescent est fondamental pour obtenir sa version des faits et lui permettre de s'exprimer sur son état de santé, ses émotions, et ses besoins. La relation de confiance doit être construite avec respect, sans jugement, et en accordant à l'adolescent un espace d'autonomie pour parler librement. L'anamnèse devient un moyen d'encourager une prise de conscience de son corps et de ses émotions.

- Questions Clés à Poser à l'Adolescent :

1. **Ressenti physique et santé globale :**
   - Comment te sens-tu physiquement en ce moment ? Ressens-tu souvent de la fatigue, des douleurs ou des gênes ?
   - Est-ce que tu rencontres des soucis comme de l'acné, des maux de ventre ou de tête, ou des problèmes de sommeil ?
2. **Habitudes alimentaires :**
   - Peux-tu me décrire ce que tu manges généralement dans une journée ? As-tu des aliments que tu aimes particulièrement ou que tu n'aimes pas du tout ?
   - Sautes-tu parfois des repas ou manges-tu entre les repas ? Comment te sens-tu après avoir mangé (fatigué, énergique, mal à l'aise) ?
3. **Gestion du stress et des émotions :**
   - Est-ce que tu te sens souvent stressé ou anxieux ? Comment réagis-tu face au stress (énervement, isolement, pleurs) ?
   - Est-ce que tu te sens parfois triste ou démotivé sans savoir pourquoi ?
4. **Relation avec l'école et la vie sociale :**
   - Comment ça se passe à l'école ? Est-ce que tu te sens bien dans ta classe ou avec tes camarades ?
   - As-tu des activités ou des hobbies que tu aimes pratiquer en dehors de l'école ? Est-ce que tu te sens soutenu par ta famille et tes amis ?

- Objectifs du Dialogue avec l'Adolescent :
  - Laisser l'adolescent s'exprimer librement sur ses ressentis et ses préoccupations, sans interruption ou jugement.
  - Évaluer son niveau de conscience sur les liens entre son état physique, émotionnel et mental.
  - Encourager l'adolescent à prendre conscience de son rôle actif dans la gestion de sa santé et de son bien-être.

L'anamnèse de l'adolescent doit intégrer à la fois les observations des parents et l'expression personnelle du jeune. L'approche naturopathique se fonde sur cette vision globale, afin de comprendre l'adolescent dans son individualité, ses interactions avec son environnement, et les transformations qu'il vit. Cela permet d'établir un accompagnement personnalisé qui tient compte des spécificités de cette période de transition.

LE QUESTIONNAIRE D'HYGIÈNE VITALE SPÉCIFIQUE À L'ADO

Ce questionnaire d'hygiène vitale spécifique à l'adolescent est conçu pour compléter le questionnaire classique de l'anamnèse naturopathique, qui aborde de manière plus approfondie l'ensemble des systèmes du corps, les antécédents médicaux, les pathologies existantes, et les prédispositions héréditaires.

L'objectif ici est d'adapter certaines questions à la phase délicate de l'adolescence, en prenant en compte les besoins et particularités spécifiques à cet âge, tant au niveau physique, émotionnel, que mental. Il permet d'évaluer les habitudes de vie, le bien-être émotionnel, la gestion du stress, la relation avec l'alimentation, l'activité physique, et la vie sociale de l'adolescent, dans le cadre de son développement global.

Ainsi, ce questionnaire est un complément essentiel pour affiner l'anamnèse et proposer un accompagnement naturopathique personnalisé, en tenant compte des spécificités de l'adolescence, une période marquée par des changements physiologiques, psychologiques et sociaux majeurs.

1. Alimentation

- Quels sont les aliments que tu consommes le plus souvent au petit-déjeuner, déjeuner et dîner ?
- (Préciser les types de repas, les groupes d'aliments, les horaires, les portions)
- Grignotes-tu entre les repas ? Si oui, à quels moments et quels types d'aliments ?
- Consommes-tu souvent des aliments transformés ou sucrés (boissons gazeuses, Fast-Food, snacks) ? À quelle fréquence ?
- Bois-tu de l'eau régulièrement au cours de la journée ? Combien de verres par jour ?
- Y a-t-il des aliments que tu n'aimes pas ou que tu évites de manger ? Si oui, lesquels et pourquoi ?
- Te sens-tu souvent fatigué ou lourd après avoir mangé certains repas ? Si oui, lesquels ?
- Sautes-tu souvent des repas ? Si oui, lesquels ?

2. Sommeil

- À quelle heure te couches-tu généralement en semaine ? Et le week-end ?
- Combien d'heures de sommeil as-tu par nuit ? Te réveilles-tu fatigué(e) ?
- Est-ce que tu as du mal à t'endormir ou te réveilles-tu souvent pendant la nuit ?
- As-tu des habitudes avant le coucher (téléphone, télévision, lecture) ? Peux-tu décrire ta routine ?
- Fais-tu des siestes durant la journée ? Si oui, à quel moment et combien de temps ?

3. Activité Physique

- Pratiques-tu une activité physique régulière ? Si oui, combien de fois par semaine et quel type d'activité (sports d'équipe, danse, marche, etc.) ?
- Passes-tu beaucoup de temps assis(e) (devant l'ordinateur, la télévision, pour les devoirs) ? Si oui, combien d'heures par jour ?
- Sens-tu parfois des douleurs (dos, genoux, nuque) ou de la fatigue après une longue journée ?
- Est-ce que tu te sens parfois trop fatigué pour faire du sport ou te dépenser ?

LE QUESTIONNAIRE D'HYGIÈNE VITALE SPÉCIFIQUE À L'ADO

4. Gestion du Stress et des Émotions

- Te sens-tu souvent stressé(e) ou anxieux(se) ? Si oui, à propos de quoi (école, Famille, amis, avenir) ?
- Comment réagis-tu face au stress ou à la pression (repli, colère, pleurs, etc.) ?
- Est-ce que tu as parfois des moments où tu te sens triste, découragé(e) ou démotivé(e) ?
- As-tu des moyens pour te détendre ou te sentir mieux quand tu es stressé(e) ? Si oui, lesquels (musique, sport, dessin, etc.) ?
- Parles-tu facilement de tes émotions avec tes amis ou ta Famille ?

5. Vie Sociale et Loisirs

- Passes-tu beaucoup de temps avec tes amis ? Quelles sont vos activités communes (jeux vidéo, sport, sorties, etc.) ?
- As-tu des loisirs ou des activités qui te passionnent ? Si oui, lesquelles ?
- Te sens-tu à l'aise dans ta classe ou ton groupe d'amis ?
- As-tu des moments pour toi où tu aimes être seul(e) ? Que Fais-tu durant ces moments ?

6. Concentration et Scolarité

- As-tu parFois du mal à te concentrer en classe ou à Faire tes devoirs ?
- Est-ce que tu te sens souvent fatigué(e) ou somnolent(e) à l'école ?
- As-tu du mal à retenir ce que tu apprends ou te sens-tu souvent dépassé(e) par les cours ?
- Te sens-tu motivé(e) pour travailler à l'école ou au contraire, est-ce parFois difficile de te mettre au travail ?

7. État Physique et Santé

- Ressens-tu souvent des douleurs ou des inconForts physiques (maux de tête, de ventre, douleurs musculaires, problèmes de peau, etc.) ?
- As-tu des problèmes digestifs réguliers (ballonnements, constipation, diarrhée) ?
- Est-ce que tu as souvent des rhumes ou des infections (otites, angines, rhinites, etc.) ?
- As-tu des allergies connues (aliments, pollen, etc.) ? Si oui, quelles sont-elles ?
- Est-ce que tu as des problèmes de peau (acné, eczéma) ?

8. Hygiène Globale

- Te brosses-tu régulièrement les dents (matin et soir) ?
- Prends-tu des douches ou bains tous les jours ?
- As-tu des habitudes d'hygiène particulière (soin de la peau, hydratation) ?
- Portes-tu souvent des vêtements confortables et adaptés à la saison ?

Troubles dermatologiques

Acné

Accompagnement

Symptômes

- Lésions cutanées : Papules (petits boutons rouges), pustules (boutons avec du pus), points noirs (comédons ouverts), et points blancs (comédons fermés).
- Localisation : Surtout sur le visage, le cou, la poitrine, le dos et les épaules.
- Inflammation : Rougeur et parfois douleurs autour des boutons.
- Sébum en excès : Peau grasse, pores dilatés.

Causes fréquentes

- Modifications hormonales : L'augmentation des androgènes pendant la puberté stimule les glandes sébacées, entraînant une production excessive de sébum.
- Alimentation : Consommation excessive de sucre, de produits laitiers, d'aliments transformés ou riches en graisses saturées.
- Hygiène inappropriée : Utilisation de produits trop agressifs ou le manque de soin adapté.
- Stress : Le stress élevé peut aggraver l'acné en stimulant davantage la production hormonale.
- Facteurs génétiques : Les antécédents familiaux d'acné peuvent jouer un rôle.

Approche Naturopathique

Alimentation

- Aliments à favoriser :
- Aliments riches en zinc : Noix, graines de courge, légumineuses.
- Oméga-3 : Poissons gras (saumon, sardines), graines de lin, chia.
- Fruits et légumes frais : Pour leurs vitamines (A, C, E) et antioxydants qui aident à protéger la peau.
- Probiotiques : Yaourts nature, kefir, choucroute pour soutenir un microbiote intestinal sain, lié à une peau équilibrée.
- Hydratation : Boire suffisamment d'eau pour favoriser l'élimination des toxines.
- Aliments à limiter/éviter :
- Sucres rapides : Bonbons, pâtisseries, boissons sucrées.
- Produits laitiers en excès : Le lait et les produits laitiers riches en hormones peuvent contribuer aux éruptions.
- Aliments transformés : Snacks industriels, fast-food, riches en graisses saturées et en additifs.

Précautions et conseils

- Hygiène douce : Utiliser des nettoyants doux sans alcool ni sulfate, adaptés aux peaux jeunes et sensibles.
- Éviter de toucher le visage : Ne pas presser ou manipuler les boutons pour éviter les cicatrices.
- Exposition au soleil : Une exposition modérée peut aider, mais il faut éviter les excès qui aggravent l'inflammation (utiliser une crème solaire non comédogène).

Remèdes Naturels

- Argile verte : Masque purifiant à appliquer une fois par semaine pour absorber l'excès de sébum.
- Aloe vera : Gel d'aloe vera pour apaiser la peau irritée et accélérer la cicatrisation.
- Huile essentielle d'arbre à thé (Tea Tree) : Appliquer localement sur les boutons (diluée dans une huile végétale) pour ses propriétés antibactériennes et anti-inflammatoires.
- Zinc : Complément alimentaire, sous contrôle d'un professionnel, pour réduire l'inflammation cutanée.

Techniques Complémentaires

- Tisane : Tisane de bouleau pour ses propriétés purifiantes et détoxifiantes.
- Pensée sauvage : En infusion pour soutenir la santé de la peau.
- Aromathérapie :
- Huile essentielle de lavande vraie : Pour ses propriétés cicatrisantes et apaisantes.
- Huile essentielle de géranium rosat : Régule la production de sébum.
- Gestion du stress :
- Yoga et méditation : Aide à réduire le stress, facteur aggravant de l'acné.
- Exercice physique modéré : Favorise la circulation et l'élimination des toxines.
- Soins cosmétiques adaptés :
- Masques maison à base de miel pour ses propriétés antibactériennes et cicatrisantes.

Votre texte de paragraphe

Eczéma Sec

Accompagnement

Symptômes

- Peau sèche : Rugosité, desquamation, démangeaisons intenses.
- Plaques rouges : Irritées et sèches, parfois avec des fissures.
- Localisation : Coudes, genoux, mains, pieds, visage

Causes fréquentes

- Facteurs environnementaux : Air sec, froid, produits nettoyants agressifs.
- Prédisposition génétique : Atopie familiale (antécédents d'allergies ou d'asthme).
- Stress : Peut aggraver la condition et déclencher des crises.
- Alimentation : Carences en acides gras essentiels, excès d'aliments allergisants.
- Perturbateurs hormonaux : Influences hormonales durant l'adolescence.

Approche Naturopathique

Alimentation

- Aliments riches en Oméga-3 : Saumon, noix, graines de lin, pour hydrater la peau de l'intérieur.
- Vitamines A et E : Carottes, épinards, avocats, amandes pour la régénération cutanée.
- Probiotiques : Yaourts, kefir, choucroute, pour soutenir un microbiote sain et réduire l'inflammation.
- Hydratation : Augmenter la consommation d'eau, tisanes hydratantes (ortie, pissenlit).
- Limiter les allergènes alimentaires : Produits laitiers, gluten ou autres déclencheurs identifiés.

Précautions et conseils

- Éviter les savons agressifs : Privilégier des produits doux, sans parfum, à base d'huiles végétales.
- Hydratation quotidienne : Utilisation de crèmes émollientes riches en céramides pour protéger la barrière cutanée.
- Habits en coton : Éviter les matières irritantes comme la laine.

Remèdes Naturels

- Huile d'amande douce ou de jojoba : Pour nourrir et apaiser la peau sèche après la douche.
- Beurre de karité : Application quotidienne pour une hydratation en profondeur.
- Tisane de camomille ou de réglisse : Anti-inflammatoires naturels qui apaisent les crises.

Techniques Complémentaires

- Phytothérapie :
- Bourrache et onagre : Compléments d'acides gras pour régénérer la peau sèche.
- Pensée sauvage : En tisane ou complément pour purifier la peau.
- Aromathérapie :
- Huile essentielle de lavande vraie : Apaisante, anti-inflammatoire et cicatrisante.
- Huile essentielle de camomille romaine : Calmante et anti-inflammatoire.
- Thérapies douces :
- Bains tièdes avec avoine colloïdale : Apaise les démangeaisons et hydrate.
- Yoga et méditation : Réduction du stress, facteur déclencheur.

Eczéma Suitant

Accompagnement

Symptômes

- Plaques suintantes : Zones humides, parfois avec des croûtes ou de petites cloques.
- Démangeaisons : Intenses, avec risque d'infection en cas de grattage.
- Rougeurs et inflammation : Plus marquées qu'avec l'eczéma sec.
- Localisation : Plis de la peau (cou, aisselles, genoux, coudes).

Causes fréquentes

- Réaction allergique : Souvent liée à des allergènes alimentaires ou environnementaux (poussière, poils d'animaux).
- Stress élevé : Peut déclencher ou aggraver les poussées.
- Perturbations hormonales : Fréquentes pendant la puberté.
- Infections : Bactéries peuvent aggraver l'inflammation et provoquer le suintement.

Approche Naturopathique

Alimentation

- Réduire les aliments inflammatoires : Sucre, aliments transformés, excès de gluten et produits laitiers.
- Augmenter les anti-inflammatoires naturels : Curcuma, gingembre, poisson gras (riches en oméga-3).
- Probiotiques : Favoriser un microbiote équilibré pour limiter les réactions inflammatoires.
- Vitamine C et zinc : Agrumes, fruits rouges, graines de citrouille, pour soutenir la cicatrisation.

Précautions et conseils

- Nettoyage doux des zones suintantes : Utiliser des produits sans savon, antiseptiques doux (calendula, aloe vera).
- Changer régulièrement les pansements : Pour maintenir la peau propre et éviter les infections.
- Porter des vêtements amples : Pour éviter l'irritation des zones touchées.

Remèdes Naturels

- Compresse d'hydrolat de lavande : Pour apaiser et assécher les plaques suintantes.
- Argile verte : Cataplasmes pour absorber l'humidité et purifier la peau.
- Gel d'aloe vera : Anti-inflammatoire et cicatrisant naturel, à appliquer directement sur les zones touchées.

Techniques Complémentaires

- Phytothérapie :
- Extrait de bardane : Détoxifiant pour les affections cutanées.
- Ortie : En infusion pour ses propriétés dépuratives et anti-inflammatoires.
- Aromathérapie :
- Huile essentielle de Tea Tree : Antibactérienne, à utiliser diluée sur les zones affectées.
- Huile essentielle de géranium rosat : Cicatrisante et anti-infectieuse.
- Bains thérapeutiques :
- Bain tiède au sel d'Epsom : Pour apaiser les démangeaisons et purifier la peau.
- Compresses de camomille : Pour réduire l'inflammation et favoriser la cicatrisation.

troubles digestifs



Syndrome de l'intestin irritable (SII)

Accompagnement

Symptômes

- Douleurs abdominales récurrentes, souvent soulagées après les selles
- Ballonnements fréquents et sensation de ventre gonflé
- Alternance entre diarrhée et constipation
- Selles molles, parfois accompagnées de mucus
-

Causes fréquentes

- Stress et anxiété (problèmes scolaires, pression sociale)
- Alimentation déséquilibrée, riche en aliments transformés et en sucres
- Perturbation du microbiote intestinal (utilisation excessive d'antibiotiques, mauvaise alimentation)
- Sensibilité à certains aliments (lactose, gluten, FODMAP)

Approche Naturopathique

Alimentation

- Conseils alimentaires :
- Suivre un régime pauvre en FODMAPs pour identifier les aliments déclencheurs (réduire les oignons, les haricots, le lait, les pommes, etc.).
- Favoriser des repas réguliers et équilibrés, riches en fibres solubles (flocons d'avoine, fruits et légumes cuits).
- Éviter les aliments gras, épicés ou irritants (café, alcool, produits laitiers si intolérants).

Précautions et conseils

- Consulter un professionnel de la santé avant de débuter tout nouveau régime ou supplément pour s'assurer qu'il est adapté à l'adolescent.
- Surveiller l'évolution des symptômes et éviter les régimes restrictifs à long terme sans surveillance, afin de prévenir les carences nutritionnelles.
- Éviter l'automédication excessive avec des remèdes naturels sans avis médical, car cela pourrait aggraver les symptômes ou interagir avec d'autres traitements.

Remèdes Naturels

- Tisanes de menthe poivrée ou de camomille pour apaiser les crampes abdominales.
- Probiotiques spécifiques (comme Lactobacillus et Bifidobacterium) pour améliorer la santé intestinale.

Techniques Complémentaires

- Techniques de gestion du stress (méditation, yoga, sophrologie) pour aider à gérer l'anxiété et le stress qui peuvent exacerber les symptômes.
- Exercices physiques réguliers (natation, marche, danse) pour stimuler la digestion et réduire le stress.

Intolérances alimentaires,

Accompagnement

Symptômes

- Douleurs abdominales (crampes, ballonnements)
- Diarrhée ou constipation
- Chronique de la fatigue
- Maux de tête ou migraines
- Éruptions cutanées (eczéma, démangeaisons)
- Nausées ou vomissements

Causes fréquentes

- Alimentation déséquilibrée, souvent riche en aliments transformés
- Prédisposition génétique (antécédents familiaux d'intolérances)
- Perturbation du microbiote intestinal
- Sensibilisation à certains aliments (lactose, gluten, fructose)
-

Approche Naturopathique

Alimentation

- Identifier les aliments déclencheurs à travers un journal alimentaire (noter les symptômes en fonction des repas).
- Éliminer les aliments problématiques, tels que :
- Intolérance au lactose : Produits laitiers (lait, fromage, crème)
- Intolérance au gluten : Blé, seigle, orge
- Autres FODMAPs : Certains fruits (poires, cerises), légumes (choux, oignons)
- Introduire des alternatives adaptées (lait végétal, farines sans gluten).

Précautions et conseils

- Éviter l'autodiagnostic des intolérances alimentaires sans consultation médicale.
- Surveiller les carences potentielles en nutriments lors de l'élimination de certains aliments (calcium, fibres, vitamines).
- Consultez un professionnel de santé avant de commencer tout supplément ou regime restrictif.

Remèdes Naturels

- Enzymes digestives pour aider à décomposer les aliments problématiques.
- Probiotiques pour soutenir la santé intestinale et améliorer la digestion.
- Tisanes de menthe poivrée ou de gingembre pour apaiser les troubles digestifs.

Techniques Complémentaires

- Suivi avec un nutritionniste ou un diététicien pour une rééducation alimentaire.
- Techniques de relaxation (yoga, méditation) pour réduire le stress qui peut exacerber les symptômes.
- Activité physique régulière pour stimuler le métabolisme et la digestion.

Hémorroïdes,

Accompagnement

Symptômes

- Douleur ou inconfort dans la région anale
- Saignements lors des selles (sang rouge vif sur le papier toilette ou dans les selles)
- Gonflement ou bosses autour de l'anus
- Démangeaisons ou irritation dans la région anale

Causes fréquentes

- Constipation chronique, entraînant des efforts lors des selles
- Alimentation pauvre en fibres
- Manque d'hydratation
- Sédentarité (absence d'exercice physique régulier)
- Antécédents familiaux d'hémorroïdes

Approche Naturopathique

Alimentation

- Conseils alimentaires :
- Augmenter l'apport en fibres (fruits, légumes, grains entiers) pour faciliter le transit intestinal.
- Boire suffisamment d'eau (au moins 1,5 à 2 litres par jour) pour éviter la déshydratation.
- Limiter les aliments transformés, gras et épicés qui peuvent aggraver les symptômes.

Précautions et conseils

- Éviter de rester assis trop longtemps sur les toilettes pour prévenir l'aggravation des symptômes.
- Surveiller les saignements; si ceux-ci persistent ou s'aggravent, consulter un médecin.
- Ne pas hésiter à demander de l'aide pour des changements alimentaires, notamment pour une augmentation progressive des fibres afin d'éviter les ballonnements.

Remèdes Naturels

- Tisanes à base de plantes comme le marronnier d'Inde, qui est réputé pour ses propriétés anti-inflammatoires et veinotoniques.
- Application locale d'huiles essentielles apaisantes (comme l'huile essentielle de lavande ou d'arbre à thé) en dilution pour soulager les démangeaisons.
- Utilisation de bains de siège tièdes pour apaiser la douleur et réduire l'inflammation.

Techniques Complémentaires

- Exercices réguliers (marche, vélo) pour stimuler la circulation sanguine et améliorer le tonus musculaire.
- Techniques de relaxation (yoga, méditation) pour réduire le stress, qui peut contribuer à des problèmes digestifs.
- Consultation avec un spécialiste pour des conseils sur les techniques de gestion du stress.

Anxiété et troubles digestifs

Accompagnement

Symptômes

- Inquiétude excessive ou préoccupations persistantes
- Nervosité, agitation ou tension musculaire
- Difficultés de concentration ou irritabilité
- Troubles digestifs : douleurs abdominales, ballonnements, diarrhée ou constipation
- Modifications de l'appétit (augmentation ou diminution)

Causes fréquentes

- Pression scolaire (examens, compétitions)
- Problèmes relationnels (amis, famille, réseaux sociaux)
- Changements hormonaux liés à l'adolescence
- Mode de vie sédentaire et alimentation déséquilibrée
- Antécédents familiaux d'anxiété ou de troubles digestifs

Approche Naturopathique

Alimentation

- Privilégier une alimentation riche en nutriments (fruits, légumes, grains entiers) pour soutenir le système nerveux.
- Limiter les stimulants (caféine, sucre) qui peuvent exacerber l'anxiété et les troubles digestifs.
- Inclure des aliments probiotiques (yaourts, kefir, choucroute) pour favoriser la santé intestinale.
- Consommer des repas réguliers et équilibrés pour stabiliser le taux de sucre dans le sang.

Précautions et conseils

- Éviter de négliger les symptômes digestifs; si ceux-ci persistent ou s'aggravent, consulter un professionnel de santé.
- Être attentif aux déclencheurs d'anxiété et discuter de ceux-ci avec un adulte de confiance ou un professionnel.
- Limiter le temps passé sur les réseaux sociaux, qui peut contribuer à des sentiments d'anxiété ou de comparaison sociale.

Remèdes Naturels

- Plantes apaisantes comme la camomille, la passiflore ou la valériane en tisanes pour réduire l'anxiété.
- Huile essentielle de lavande en diffusion ou en application cutanée (diluée) pour ses propriétés relaxantes.
- Suppléments de magnésium pour aider à calmer le système nerveux.

Techniques Complémentaires

- Pratique régulière de techniques de relaxation comme la méditation, la respiration profonde ou le yoga pour gérer le stress.
- Activités physiques régulières (marche, danse, sports) pour libérer des endorphines et améliorer l'humeur.
- Établir une routine de sommeil saine pour favoriser le repos et la récupération.

Infections, troubles ORL et respiratoires

AVANT PROPOS

Lorsqu'il s'agit de traiter des troubles respiratoires tels que les rhumes, les rhinopharyngites ou l'asthme, il est important de comprendre que les approches peuvent varier selon que nous avons affaire à des enfants ou à des adolescents. Bien que certains principes de base soient communs, il existe des différences notables liées à l'âge et au développement.

Similitudes dans le Traitement

1. **Principes de Base :**
   - Dans les deux groupes d'âge, nous utilisons souvent des remèdes naturels comme les infusions, les huiles essentielles et les remèdes homéopathiques. Ces options aident à renforcer le système immunitaire et à soulager les symptômes.
2. **Hygiène Vitale :**
   - Les mesures de prévention, comme se laver les mains régulièrement, éviter les allergènes et maintenir un environnement sain, sont essentielles pour les deux tranches d'âge.
3. **Techniques Complémentaires :**
   - Les techniques telles que l'inhalation de vapeur, les massages thoraciques et certaines thérapies manuelles peuvent être appliquées à la fois aux enfants et aux adolescents pour soulager les symptômes.

Différences dans le Traitement

1. **Manifestations et Symptômes :**
   - Adolescents : Les symptômes peuvent être plus intenses, souvent exacerbés par des facteurs émotionnels comme le stress scolaire ou les relations sociales.
   - Enfants : Ils peuvent avoir des symptômes plus aigus mais ont souvent plus de difficultés à les exprimer. Il est donc crucial que les parents observent attentivement le comportement de l'enfant.
2. **Méthodes de Communication :**
   - Adolescents : Leur capacité à verbaliser leurs symptômes est plus développée, permettant une évaluation plus précise de leurs besoins.
   - Enfants : Les parents jouent un rôle clé dans la description des symptômes et l'évaluation des besoins.
3. **Approches Psychologiques et Émotionnelles :**
   - Les adolescents bénéficient souvent de techniques de gestion du stress et de relaxation, qui ne sont pas toujours pertinentes pour les jeunes enfants. La prise en charge émotionnelle peut être plus complexe chez les adolescents en raison de leur développement psychosocial.
4. **Considérations Physiologiques :**
   - Le développement du système respiratoire et immunitaire varie avec l'âge, influençant le type et la gravité des interventions nécessaires.

Il est essentiel d'adapter nos interventions aux besoins spécifiques des enfants et des adolescents. Bien que les principes de base puissent être similaires, les différences liées à l'âge, au niveau de développement et aux spécificités individuelles exigent une approche personnalisée. En comprenant ces nuances, nous pouvons mieux soutenir nos patients dans leur parcours de santé.

Rhinite Allergique chez l'Adolescent

Accompagnement

Symptômes

- Éternuements fréquents
- Nez qui coule (écoulement nasal clair) ou congestion nasale
- Démangeaisons au niveau du nez, des yeux ou de la gorge
- Fatigue générale ou troubles du sommeil dus aux symptômes

Causes fréquentes

- Allergènes saisonniers, tels que le pollen (plantes, arbres, herbes)
- Allergènes persistants, tels que les acariens, les moisissures et les poils d'animaux
- Irritants environnementaux, comme la fumée de cigarette et la pollution de l'air
- Antécédents familiaux d'allergies ou d'asthme

Approche Naturopathique

Alimentation

- Favoriser une alimentation riche en antioxydants : fruits et légumes colorés (ex : baies, épinards, carottes)
- Inclure des oméga-3 dans l'alimentation : poissons gras (saumon, maquereau) et graines de lin
- Éviter les aliments pro-inflammatoires : sucres raffinés, aliments transformés et produits laitiers pour certains adolescents
- Consommer des probiotiques : yaourts, kéfir ou compléments pour renforcer le système immunitaire

Précautions et conseils

- Éviter les allergènes connus et minimiser l'exposition pendant la saison pollinique (ex : rester à l'intérieur lors des pics de pollen)
- Garder les fenêtres fermées pendant les périodes de forte pollinisation
- Utiliser des filtres HEPA dans la chambre et les espaces de vie pour réduire les allergènes
- Maintenir une bonne hygiène nasale (rinçages salins) pour dégager les voies respiratoires

Remèdes Naturels

- Huiles essentielles : Utilisation d'huiles essentielles anti-inflammatoires et décongestionnantes comme l'huile essentielle d'eucalyptus ou de menthe poivrée (par diffusion ou inhalation).
- Plantes : Infusions de menthe poivrée ou de gingembre pour leurs propriétés anti-inflammatoires et apaisantes.
- Miel local : Consommation de miel local pour renforcer l'immunité et potentiellement aider à l'adaptation aux pollens.

Techniques Complémentaires

- Acupuncture : Peut aider à réduire les symptômes de la rhinite allergique.
- Yoga et méditation : Pratiques visant à réduire le stress et à améliorer la respiration.
- Thérapies respiratoires : Techniques de respiration pour améliorer la capacité respiratoire et réduire les symptômes d'allergies.

Sinusite

Accompagnement

Symptômes

- Congestion nasale persistante
- Écoulement nasal purulent (jaune ou vert)
- Douleurs ou pression faciale, en particulier autour des sinus (front, joues)
- Maux de tête fréquents
- Toux, souvent aggravée la nuit
- Fatigue générale et malaise

Causes fréquentes

- Infections virales (grippe, rhume)
- Allergies (rhinites allergiques) entraînant une inflammation des sinus
- Infections bactériennes secondaires après une infection virale
- Irritants environnementaux, tels que la fumée de cigarette et la pollution de l'air
- Anomalies anatomiques (ex : polypes nasaux)

Approche Naturopathique

Alimentation

- Favoriser une alimentation riche en vitamine C : agrumes, kiwis, poivrons pour renforcer le système immunitaire.
- Inclure des aliments anti-inflammatoires : curcuma, gingembre, ail.
- Boire suffisamment d'eau et d'infusions pour maintenir une bonne hydratation des muqueuses.
- Éviter les produits laitiers si une augmentation de la production de mucus est observée.

Précautions et conseils

- Éviter les allergènes et irritants connus (pollens, poussières, fumée).
- Maintenir une bonne hygiène nasale : utiliser un spray nasal salin ou un rinçage nasal pour dégager les voies respiratoires.
- Aérer les espaces de vie et utiliser un humidificateur pour maintenir une humidité adéquate.
- Prendre des pauses fréquentes dans les environnements poussiéreux ou pollués.

Remèdes Naturels

- Huiles essentielles : Inhalations d'huiles essentielles comme l'huile essentielle de menthe poivrée, d'eucalyptus ou de tea tree pour leurs propriétés décongestionnantes et antiseptiques.
- Plantes : Infusions de thym ou de sauge pour leurs propriétés anti-inflammatoires et antiseptiques.
- Miel : Consommation de miel cru, qui a des propriétés antibactériennes et apaisantes.

Techniques Complémentaires

- Inhalation de vapeur : Inhaler de la vapeur chaude, éventuellement avec quelques gouttes d'huiles essentielles, pour aider à décongestionner les sinus.
- Acupuncture : Peut aider à réduire l'inflammation et à soulager la douleur.
- Thérapies manuelles : Techniques de drainage lymphatique pour aider à évacuer les sécrétions des sinus.

Rhume

Accompagnement

Symptômes

- Écoulement nasal clair ou épais
- Congestion nasale
- Maux de gorge
- Toux légère
- Fatigue générale
- Parfois de légers frissons

Causes fréquentes

- Infections virales (rhinovirus)
- Contact avec des personnes infectées
- Changement de saison
- Allergies saisonnières aggravant la congestion

Approche Naturopathique

Alimentation

- Augmenter la consommation de liquides chauds (tisanes, bouillons) pour soulager la gorge et fluidifier le mucus.
- Favoriser les aliments riches en vitamine C (agrumes, kiwis, baies).
- Éviter les aliments transformés et trop sucrés, qui peuvent affaiblir le système immunitaire.

Précautions et conseils

- Éviter les contacts étroits avec des personnes malades.
- Se laver fréquemment les mains pour prévenir la propagation des virus.
- Ne pas négliger le repos pour aider le corps à récupérer.

Remèdes Naturels

- Infusions de thym ou de gingembre pour leurs propriétés anti-inflammatoires.
- Miel pour apaiser la gorge (à éviter chez les enfants de moins de 1 an).
- Solutions salines pour rincer le nez et réduire la congestion.
-

Techniques Complémentaires

- Aromathérapie avec de l'huile essentielle d'eucalyptus pour dégager les voies respiratoires.
- Pratiques de respiration profonde pour améliorer l'oxygénation et favoriser la relaxation.
- Élever la tête pendant le sommeil pour faciliter la respiration.

bronchite

Accompagnement

Symptômes

- Toux persistante (sèche ou grasse)
- Écoulement bronchique
- Essoufflement ou respiration sifflante
- Fatigue accrue
- Sensation de pression dans la poitrine

Causes fréquentes

- Infections virales ou bactériennes
- Exposition à des irritants (tabac, pollution, produits chimiques)
- Allergies
- Antécédents de bronchites dans la famille

Approche Naturopathique

Alimentation

- Boire beaucoup de liquides pour aider à fluidifier le mucus.
- Consommer des aliments riches en antioxydants (fruits et légumes variés) pour renforcer le système immunitaire.
- Éviter les produits laitiers si la consommation aggrave les symptômes de congestion.

Précautions et conseils

- Éviter la fumée de cigarette et autres irritants.
- Se reposer suffisamment pour permettre au corps de guérir.
- Surveiller l'évolution des symptômes, et consulter un professionnel si la toux persiste.

Remèdes Naturels

- Infusions de thym ou de mauve pour apaiser la toux.
- Expectorants naturels comme le sirop à base de miel et de citron.
- Huile essentielle de ravintsara pour ses propriétés antivirales et immunostimulantes.
-

Techniques Complémentaires

- Techniques de respiration (comme le pranayama) pour améliorer la capacité pulmonaire.
- Relaxation et méditation pour réduire le stress, qui peut aggraver les symptômes.
- Exercice modéré (comme la marche) pour renforcer les poumons, si l'état de santé le permet.

Asthme

Accompagnement

Symptômes

- Toux persistante, souvent nocturne
- Essoufflement, en particulier lors d'efforts physiques
- Sifflements lors de la respiration
- Sensation de pression ou de douleur dans la poitrine

Causes fréquentes

- Allergènes (pollens, acariens, poils d'animaux)
- Irritants (fumée de cigarette, pollution, parfum)
- Efforts physiques intenses ou exercices par temps froid
- Infections respiratoires

Approche Naturopathique

Alimentation

- Favoriser une alimentation anti-inflammatoire, riche en oméga-3 (poissons gras, graines de lin).
- Éviter les aliments transformés et ceux contenant des conservateurs ou des colorants.
- Consommer des fruits et légumes frais pour leurs antioxydants.

Précautions et conseils

- Éviter les déclencheurs connus (allergènes, irritants).
- Suivre le plan de traitement prescrit par un professionnel de santé.
- Avoir un inhalateur de secours à portée de main.
-

Remèdes Naturels

- Infusions de plantes relaxantes comme la camomille pour apaiser le système nerveux.
- Miel et citron pour apaiser la gorge et réduire l'inflammation.
- Probiotiques pour soutenir le système immunitaire.

Techniques Complémentaires

- Pratique de yoga ou de tai-chi pour améliorer la respiration et réduire le stress.
- Exercices de respiration diaphragmatique pour renforcer la capacité pulmonaire.
- Techniques de gestion du stress comme la méditation ou la visualisation.

Troubles du sommeil, stress et surpoids

Troubles du Sommeil chez l'Adolescent

Accompagnement

Symptômes

- Difficulté à s'endormir ou à rester endormi
- Réveils fréquents durant la nuit
- Fatigue excessive durant la journée
- Difficulté de concentration et baisse de performance scolaire
- Irritabilité ou changements d'humeur
- Apnée du sommeil (ronflements, pauses respiratoires)

Causes fréquentes

- Stress et anxiété liés à la vie scolaire, sociale ou familiale
- Utilisation excessive des écrans avant le coucher (smartphones, ordinateurs, jeux vidéo)
- Rythmes circadiens perturbés (ex. : horaires de sommeil irréguliers)
- Consommation de stimulants (caféine, boissons énergisantes)
- Troubles de santé sous-jacents (dépression, hyperactivité)

Approche Naturopathique

Alimentation

- Limiter la consommation de caféine et d'alcool, surtout en fin de journée
- Favoriser des aliments riches en tryptophane (bananes, noix, graines) pour aider à la production de mélatonine
- Éviter les repas lourds ou riches en sucres avant le coucher
- Encourager une hydratation adéquate tout au long de la journée, sans trop boire juste avant de dormir

Précautions et conseils

- Créer un environnement de sommeil propice (chambre sombre, calme et fraîche)
- Établir une routine de sommeil régulière : se coucher et se lever à la même heure chaque jour
- Limiter l'utilisation des écrans au moins une heure avant le coucher
- Consulter un professionnel si les troubles persistent ou s'aggravent
-

Remèdes Naturels

- Tisanes apaisantes : Camomille, valériane, mélisse, ou passiflore en infusion avant le coucher
- Compléments : Mélatonine en cas de troubles d'endormissement, à utiliser sous conseil d'un professionnel
- Aromathérapie : Diffuser des huiles essentielles relaxantes comme la lavande ou l'orange douce

Techniques Complémentaires

- Relaxation : Techniques de respiration profonde, méditation ou yoga pour réduire le stress
- Exercice : Pratique régulière d'activités physiques, de préférence en journée, pour améliorer la qualité du sommeil
- Journaux de sommeil : Tenir un journal pour suivre les habitudes de sommeil et identifier les facteurs aggravants

Stress chez l'Adolescent

Accompagnement

Symptômes

- Anxiété excessive ou nervosité
- Irritabilité ou sautes d'humeur
- Fatigue persistante ou manque d'énergie
- Difficultés de concentration ou baisse de performance scolaire
- Troubles du sommeil (insomnie ou sommeil agité)
- Tensions musculaires ou maux de tête fréquents
- Changements d'appétit (augmentation ou diminution)
-

Causes fréquentes

- Pression académique (examens, performances scolaires)
- Changements hormonaux et physiques liés à la puberté
- Relations sociales (harcèlement, pression des pairs, ruptures)
- Problèmes familiaux ou d'adaptation (divorce, déménagement)
- Utilisation excessive des réseaux sociaux

Approche Naturopathique

Alimentation

- Favoriser une alimentation équilibrée riche en nutriments (fruits, légumes, protéines maigres)
- Inclure des aliments riches en oméga-3 (poissons gras, graines de lin) qui aident à réduire l'anxiété
- Limiter la consommation de sucre et de caféine, qui peuvent augmenter l'anxiété
- Boire suffisamment d'eau pour éviter la déshydratation, qui peut aggraver le stress

Précautions et conseils

- Établir des routines quotidiennes pour apporter une structure rassurante
- Créer un environnement calme et propice à la détente (chambre rangée, espace de travail organisé)
- Encourager la communication ouverte avec les parents ou les professionnels de la santé
- Éviter les situations de surcharge d'informations ou d'activités
-

Remèdes Naturels

- Tisanes relaxantes : Tisanes de camomille, de mélisse ou de passiflore, à consommer le soir
- Compléments : Magnésium ou vitamines B, qui aident à réduire le stress (sous conseil d'un professionnel)
- Aromathérapie : Utiliser des huiles essentielles comme la lavande ou le bois de santal en diffusion pour apaiser l'esprit

Techniques Complémentaires

- Techniques de relaxation : Méditation, pleine conscience ou yoga pour favoriser le bien-être mental
- Activité physique régulière : Encourager des activités comme la danse, la natation ou le vélo pour évacuer le stress
- Journaling : Tenir un journal pour exprimer ses émotions et ses préoccupations

CONCLUSION

L'adolescent

© Terre naturo

CONCLUSION

L'adolescence est une période charnière du développement humain, marquée par des transformations physiques, émotionnelles et psychologiques significatives. Dans cette phase, les jeunes font face à de nombreux défis, que ce soit sur le plan de la santé physique, des relations sociales ou de l'identité personnelle. L'approche naturopathique offre un cadre holistique qui permet de soutenir les adolescents dans leur quête de bien-être, en prenant en compte leurs besoins uniques et leurs spécificités.

En utilisant des outils comme l'anamnèse approfondie, l'hygiène vitale et des remèdes naturels, les naturopathes peuvent accompagner les adolescents dans la gestion des troubles courants, qu'ils soient d'ordre digestif, émotionnel, ORL ou liés aux troubles du sommeil. La naturopathie propose également des stratégies préventives pour encourager une alimentation équilibrée, des habitudes de vie saines et des techniques de gestion du stress, contribuant ainsi à l'épanouissement de l'adolescent.

Il est essentiel de reconnaître que chaque adolescent est unique et que les solutions doivent être personnalisées. L'écoute attentive, le dialogue avec les parents et l'adolescent lui-même, ainsi que l'intégration de techniques complémentaires, sont des éléments clés pour une prise en charge efficace.

En fin de compte, la naturopathie offre une approche respectueuse et empathique qui favorise le bien-être intégral des adolescents. En leur fournissant des outils pour comprendre leur corps et leurs émotions, nous les aidons à développer une autonomie et une résilience précieuses, préparant ainsi le terrain pour une vie adulte épanouie et équilibrée.